osmo
2021
Medienos apdailos priemonės
Informacija ir patarimai

Mūsų apdailos sistemos

Patarimai

4–5	Pasitikėkite specialistais
6–7	Stiprių partnerių tinklas
8–9	Mūsų kokybės standartai padės Jūms pakilti
10–11	Apdailos sistemos Jūsų aplinkai
12–13	Medienos ir spalvos harmonija

Informacija

14–15	Praktinės žinios apie medienos paruošimą, priežiūrą ir renovaciją
16–17	Praktiniai medienos apsaugos faktai
18–19	Šlifavimo eiliškumas alyvuotiems paviršiams
20–21	Medinių grindų priežiūra vidaus patalpose
22–23	Medinių terasų priežiūra ir apsauga



Interjerui

26-27	Osmo rekomenduoja	
28–29	Produktų paieška	
30–31	Hardwax-aliejus Original	
32	Hardwax-aliejus Original	
32	Hardwax-aliejus Rapid	
33	Hardwax-aliejus Express	
33	Kietiklis Hardwax-aliejui Express	
34	Hardwax-aliejus Anti-slip / Anti-slip Extra	
34	Hardwax-aliejus Effect	
36	Hardwax-aliejus Tints	
37	Aliejus egzotinei medienai	
37	Aliejus betonui	
38–39	Dekoratyvinis vaškas medienai	
40–41	Dekoratyvinis vaškas medienai	
42	Purškiamas vaškas	
43	Vieno sluoksnio aliejus (2 komp.)	NAUJIENA
44–45	Aliejinis beicas	
46	Aliejinis beicas	
47	Kietiklis aliejiniams beicams	
47	Reaguojantis beicas	
48–49	Medienos aliejus TopOil	
50	Medienos aliejus TopOil	
50	Apsauginė priemonė medienai	
51	Aliejus medinėms durims	
51	Pjaustymo lentelių aliejus	NAUJIENA
52	Vaškas interjere naudojamai medienai	
52	Apsauginė priemonė Uviwax® UV-Protection	
53	Medienos priežiūros aliejus	
53	Skystas vaškas medienos priežiūrai	
54	Skystas vaškinis valiklis	
54	Purškiamas vaškinis valiklis	
55	Priežiūros priemonė Wisch-Fix	
55	Intensyvaus poveikio valiklis	
56	Purškiamas valiklis	
56	Hardwax priežiūros ir renovacijos pasta	
57	Medienos užpildas	
57	Medienos glaistas	
58	Dažų ir lako valiklis	
58	Grindų priežiūros rinkinys	
59	Medinių laiptų priežiūros rinkinys	
59	Medinių stalviršių priežiūros rinkinys	

Eksterjerui

62–63	Produktų paieška	
64–65	Aliejus terasoms	
66	Aliejus terasoms	
66	Anti-Slip aliejus terasoms	
67	Akmens ir molio keramikos aliejus	
67	Vaškas skersgalių sandarinimui	
68	Purškiamas tiko aliejus	
69	Apsauginis aliejus-glazūra	
70	Apsauginis aliejus-glazūra Effect	
71	UV-apsauginis aliejus	
71	UV-apsauginis aliejus Tints	
72–73	Tik vienas sluoksnis-glazūra HS Plus	
74	Tik vienas sluoksnis-glazūra HS Plus	
75	Skaidri medienos apsauga	
75	Gruntas	NAUJIENA
76–77	Gerai dengiantys dažai	
78	Gerai dengiantys dažai	
79	Nepermatomas blizgus beicas medienai	
80–81	Vandens pagrindo dažai	
82	Vandens pagrindo dažai	NAUJIENA
83	Polimerinių kompozitų valiklis	
83	Aliejus WPC ir BPC kompozitui	NAUJIENA
84	Atnaujinantis gelis medienai Power Gel	
84	Aliejinių dažų šalinimo gelis	
85	Terasų valiklis	
85	Valiklis sodams	

Įrankiai

88–89	Sisteminiai įrankiai	
90	Teleskopinis kotas	
90	Platus teptukas su rankena	
90	Grindų volelio rinkinys	
90	Padų laikiklis su jungtimi	
91	Valymo rinkinys grindims	
91	Volelio ir teptuko rinkinys	
91	Terasų valymo šepetys su rankena	
91	Platus teptukas su rankena	
91	Rinkinys terasų alyvavimui	
92	Rankinis poliravimo aparatas HandXcenter	NAUJIENA
92	Grindų valymo ir poliravimo aparatas FloorXcenter	
93	Terasų ir grindų valymo aparatas	
93	Natūralių šerelių teptukai	
93	Rankinis padų laikiklis	
93	Aliejaus aplikatoriaus rinkinys	
94	Guminis grandiklis	
94	Volelio grandiklis	
94	Grandiklis su dvigubais ašmenimis	
94	Šluostės Easy Pads	
94	Profesionalus grandiklis su kotu	
94	Drėgnos servetėlės Easy Clean	
94	Skiediklis ir valiklis teptukams	
94	Maišymo mentelė	
95	Klausimai ir atsakymai	

Pasitikėkite specialistais

Osmo - tai optimalios apdailos sistemos medienai. Mūsų tikslas - atsakingai naudojant natūralius išteklius, kurti didžiausią vertę klientui.

Skirdami didelį dėmesį kokybei, visus žingsnius nuo tyrimų iki produktų vystymo atliekame patys. Tokiu būdu užtikriname maksimalią produktų kokybę ir patikimumą, tuo pačiu galime itin greitai reaguoti į besikeičiančias technologijas.

Jūsų

Christian Cordes
Vykdantysis direktorius

Stiprių partnerių tinklas

Turime patikimą pardavimo partnerių tinklą visame pasaulyje. Osmo taip pat turi ekspertų komandą, kuri pasiruošusi padėti pramonės įmonėms bei organizuojant praktinius mokymus.

Ekspertų paslaugos

Osmo ekspertai padės pasiekti geriausių rezultatų pramonės įmonėms ar vykdant specialius projektus.

Tinkamiausio produkto parinkimas

Kurį produktą pasirinkti? Į šį klausimą padės atsakyti mūsų produktų parinkimo lentelės 28-29 ir 62-63 puslapiuose.

Pasiekiami visame pasaulyje

Dėka plataus partnerių tinklo mūsų produkciją galite įsigyti beveik visame pasaulyje.

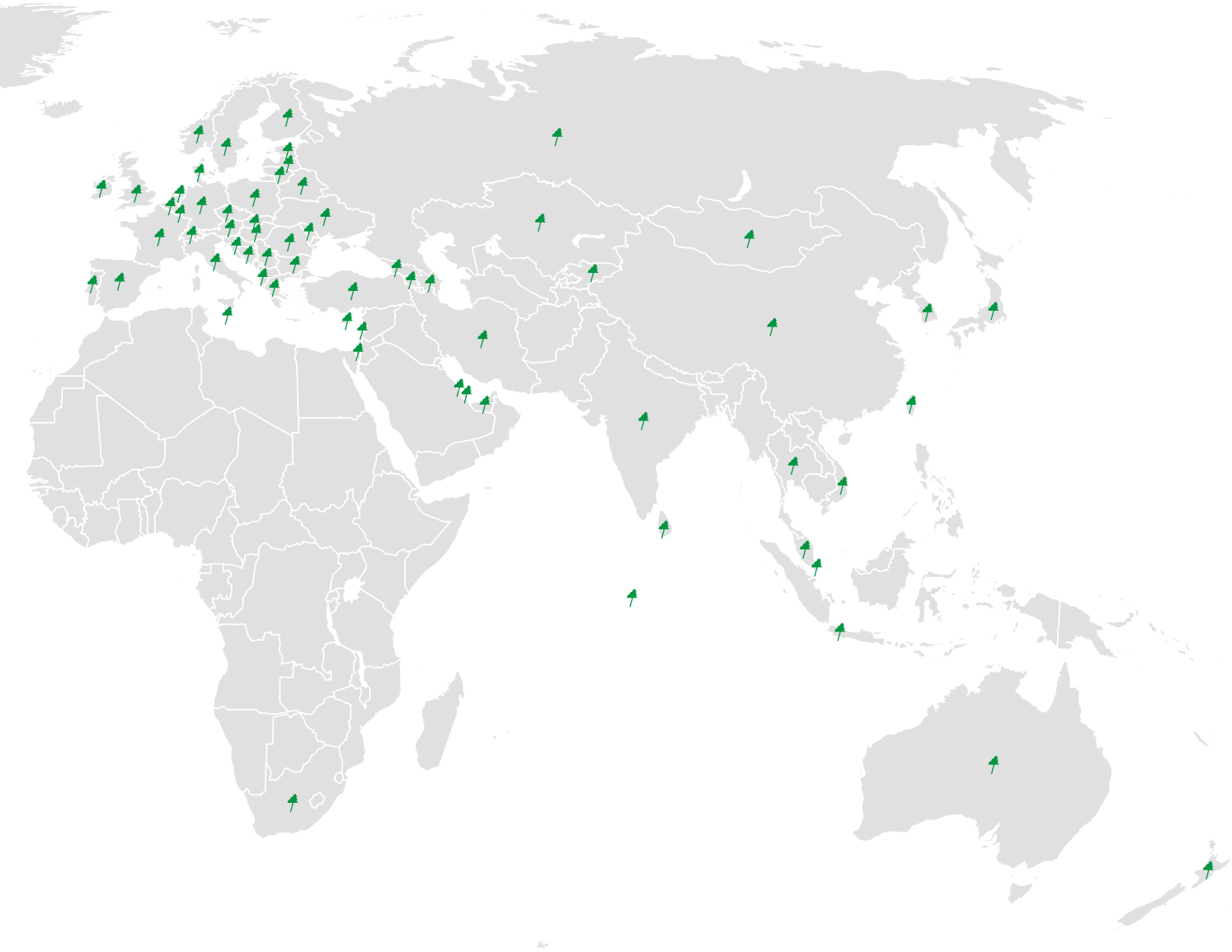

Mūsų kokybės standartai padės Jūms pakilti

Maksimalus efektyvumas ir patikimumas!



- Didelė išeiga dėl gausaus natūralių medžiagų kiekio produktų sudėtyje
- Aukšta produktų kokybė dėl atsakingo žaliavų testavimo atliekant pirkimus
- Puikios produktų dengiamumo savybės dėl mūsų įmonėje sukurtų rišiklių
- Išskirtinių spalvų kūrimas - daugiau galimybių galutiniam vartotojui
- Didelis prekės ženklo žinomumas

Apdailos sistema - tai sudėtinga įvairių ingridientų sąveika. Vieno komponento pasikeitimas gali įtakoti visumą. Dėl šios priežasties mes laikomės pamatinių kokybės taisyklių. Kompanijos laboratorijose patys kuriame produktų komponentus bei atliekame išsamius žaliavų testus.

Aukštų kokybės reikalavimų laikymasis leidžia mums nuolat tobulinti produktų dengiamumo, konsistensijos, džiuvimo bei kitas savybes. Mūsų kompanija yra sertifikuota pagal DIN EN ISO 9001 ir ISO 14001, todėl savo klientams suteikiame maksimalų efektyvumą bei patikimumą.

Apdailos sistemos Jūsų aplinkai

Vis daugiau klientų reikalauja ekologiškų bei draugiškų aplinkai produktų. Esme aliejaus pagrindu sukurtų apdailos produktų pionieriai, todėl galime pasiūlyti optimalius sprendimus bei platų tvarių produktų asortimentą. Palyginamieji testai įrodė, kad mūsų produkcija yra tarp ilgiausiai tarnaujančių apdailos sistemų.

Mūsų produkcijos vystymasis yra paremtas šiais aspektais:

- Aliejaus pagrindo dangos
- Atsinaujinančios žaliavos
- Didelė natūralių medžiagų koncentracija (nuo 50 iki 100 %)
- Produktai tinkami vaikų žaislams
- Produktai saugūs sąlyčiui su maistu
- Didelė išeiga

Per daugiau nei 140 metų sukaupėme didelę patirtį, todėl turime pakankamai žinių tobulinti optimaliai medienai pritaikytas dangų sistemas.

Medienos ir spalvos harmonija

Tinkamiausi sprendimai kiekvienai medienos rūšiai ir padengimui

Yra daugybė skirtingų medienos rūšių kaip ir jos padengimo galimybių. Tačiau tai nėra kliūtis, mūsų produktai suteiks optimalią apsaugą ir ilgalaikį patvarumą.

Rinkitės bet kurią medienos rūšį, mes rasime sprendimą:

Spygliuočiai

Duglaso eglė
Eglė
Pušis
Maumedis
Kėnis
Vakarų raudonasis kedras
Termo pušis
Ponderosa pušis

Lapuočiai

Klevas
Beržas
Bukas
Ąžuolas
Vyšnia
Akacija
Guoba
Uosis

Egzotinė mediena

Bangkirai
Raudonmedis
Kumaru
Ipe
Tikmedis
Tali
Garapa
Massaranduba (kulkmedis)

Apsauga pagal parametrus

Egzistuoja įvairūs išorės poveikiai, į kuriuos tenka atsižvelgti: UV spinduliuotė, oro sąlygos, paviršiaus naudojimo intensyvumas, atsparumas slydimui ir daugiau. Tačiau tai nėra kliūtis, galime pasiūlyti optimaliausią sprendimą.

Išbandytas ilgalaikis patvarumas

Siekdami patikrinti produktų patvarumą, nuolat atliekame streso testus. Rezultatai nenuvilia: mūsų produkcija tarnauja ilgai.

„Henderson Waves“ tiltas, Singapūras

Šis išskirtinis tiltas pastatytas Singapūre 2008 metais sukelia ypatingus pojūčius juo besinaudojantiems pėstiesiems. Tilto lentos pagamintos iš Balau medienos - kietmedžio, kuris auga tik Pietryčių Azijoje.

Praktinės žinios apie medienos paruošimą, priežiūrą ir renovaciją

Vertybės, kurias reikia išsaugoti - tai yra profesionalios medienos apsaugos tikslas. Apdailos sistemų efektyvumas priklauso nuo daugelio veiksnių, pavyzdžiui, medienos rūšies ar atmosferos poveikio. Kituose puslapiuose apžvelgsime, ko reikėtų laikytis.



Apdailos sistemos visoms situacijoms - praktiniai medienos apsaugos faktai

Norint, kad medienos apsauga tarnautų ilgai, ji turi būti tiksliai pritaikyta pagal paskirtį. Todėl prieš renkantis produktus reikia atsižvelgti į žemiau išvardintus parametrus.

Vabzdžiai

Vabzdžiai maitinasi mediena, ko pasekoje, ją pažeidžia. Asortimente turime produktų, kurie padės išvengti šių kenkėjų.

Drėgmė / puvimas

Ar Jūsų lauko mediena nuolatos veikiama drėgmės? Šiam atvejui turime produktų su vandenį atstumiančiomis savybėmis.

Mėlynavimas / grybeliai ir pelėsis

Mikroorganizmai sudaro tamsias dėmes ir ilgainiui jie ardo medieną. Osmo produktai, pažymėti „apsauga nuo mėlynų dėmių ir puvimo“, padeda išvengti šių mikroorganizmų daromos žalos.

UV spinduliai

UV spinduliuotė keičia medienos ligniną ir jį tirpdo vandenyje. Tada lietus nuplauna ligniną, todėl mediena tampa pilka ir trapi. Mūsų produktuose yra ypač didelis pigmentų ir natūralių medžiagų kiekis, todėl jie labai gerai apsaugo nuo UV spindulių.

Sveikata ir saugumas

Interjero darbams siūlome platų produktų asortimentą, kurie užtikrina sveiką gyvenamąją aplinką. Ieškokite produktų su ženklinimais „saugu sąlyčiui su maistu“ ir „saugu žmonėms, gyvūnams ir augalams“

Spalvos

Vartotojams patinka neribotas spalvų pasirinkimas. „Apsauginis aliejus glazūra“, „Gerai dengiantys dažai“ bei „Dekoratyvinis vaškas medienai“ gali būti tonuojami pagal RAL ir NCS spalvynus. Pridėkite savo gyvenimui spalvų!

Trys medienos apsaugojimo formos

Medienos apsauga prasideda nuo jos konstrukcinės apsaugos

Konstrukcinė medienos apsauga

Lauko zonose būtina sumontuoti medieną taip, kad ji liktų kuo sausesnė arba kad ji galėtų greitai išdžiūti. Turime sudaryti sąlygas gerai oro cirkuliacijai už medienos apkalos, kad būtų išvengta pastovios drėgmės, pavyzdžiui, dėl rasos. Grindys vidaus patalpose turi konstrukcinę medienos apsaugą, pavyzdžiui, purvą surenkančius kilimėlius, veltinio pagalvėles ant baldų kojų ir pan.

Fizinė medienos apsauga

Fizinės apsaugos pavyzdys - mūsų produktai su dideliu pigmentų ir natūralių medžiagų kiekiu sudėtyje, kaip pavyzdžiui, Gerai dengiantys dažai, kurie užtikrina efektyvią apsaugą nuo UV spindulių.

Cheminė medienos apsauga

Kai panaudotos konstrukcinės ir fizinės medienos apsaugos galimybės, į pagalbą lauko darbams galima pasitelkti ir biocidines veikliąsias medžiagas. Pavyzdžiui, „WR medienos impregnantas“ padeda išvengti puvimo, mėlynų dėmių ir vabzdžių kenkėjų. Prašome atsargiai naudoti biocidus. Prieš naudodami visada perskaitykite etiketę ir informaciją apie gaminį.

Šlifavimo eiliškumas

alyvuojamiems paviršiams

Geras pasiruošimas - sėkmės garantas. Tinkamas paviršiaus šlifavimas yra būtinas siekiant turėti nepriekaištingą apdailą. Prieš grindų alyvavimą su „Hardwax aliejumi“, „Dekoratyviniu vašku“ ar „Aliejiniu beicu“ būtina jas nušlifuoti su smulkaus grublėtumo šlifavimo popieriumi.
Grafike nurodoma rekomenduotina šlifavimo seka.

Kuo gilesnės šlifavimo žymės tuo ryškiau jos bus matomos nualyvavus. Ypač jei alyvuosite su tonuota alyva. Pabaigus šlifavimo darbus gerai įvertinkite ar atlikto darbo kokybė jau tinkama sekantiems darbams.

Atsižvelgiant į medienos rūšį ar prieš tai panaudotas apdailos priemones, mes rekomenduojame paviršių šlifuoti su 120 grubumo šlifavimo popieriumi, jei po to dengsite skaidrią priemonę ir su 120 arba 150, jei po to dengsite tonuotą priemonę.

Svarbu
Siekiant suvienodinti perėjimus tarp kraštų ir atviros zonos reikia atlikti šiuos žingsnius:
Atviros zonos šlifavimui su būgnu ar juostiniu šlifuokliu bei kraštų šlifavimo aparatui naudokite to paties grubumo šlifavimo popierių:

Pavyzdys

1. Plotas — P 24
2. Kraštai — P 24
3. Plotas — P 40
4. Kraštai — P 40

Pavyzdys

1. Plotas — P 60
2. Kraštai — P 60
3. Plotas — P 80
2. Kraštai — P 80

Atviros zonos šlifavimui su vieno ar trijų diskų šlifavimo aparatu naudokite to paties grubumo šlifavimo popierių kaip ir kraštų šlifavimo aparatui.

Medinių grindų šlifavimas su vieno ar daugiau diskų šlifuokliu

Naujas įrengimas / Atnaujinimas	Naujas minimalus įrengimas
Paruošiamasis šlifavimas juostiniu šlifuoklu iki P 60	P 40*
P 60 kryžmai	P 60*
P 80	P 80
Pataisymai	Pataisy-mai
P 80	P 80
P 120	P 120

Svarbu

> Geriausiam rezultatui, galutinį šlifavimą atlikite su šlifavimo tinkleliu. Tinklelio grubumas turi būti toks pat, kaip ir paskutinio šlifavimo disko.
> Prieš atliekant kiekvieną žingsnį, gerai išsiurbkite grindis ir tarpus tarp lentų.

* Priklausomai nuo medinių grindų būklės, pradėkite nuo vieno iš šių grubumų.

Medinių grindų šlifavimas su juostiniu ar diskiniu šlifuokliu

Naujas įrengimas

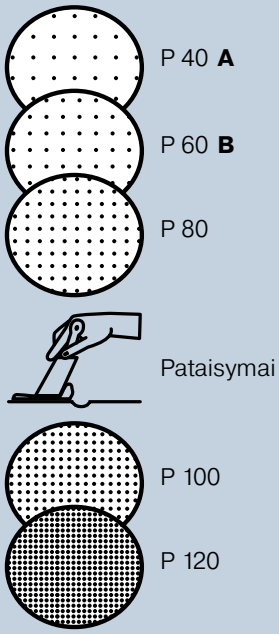

Atnaujinimas

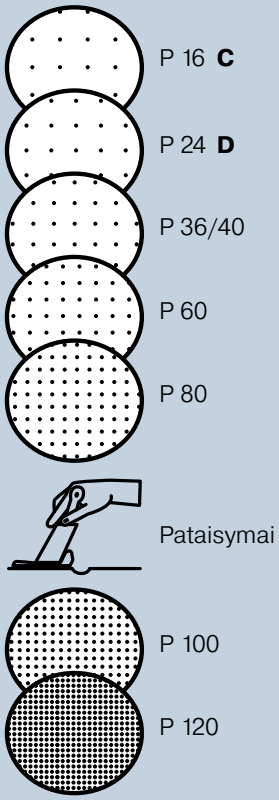

Patikrinkite paviršiaus kokybę ir atlikite papildomus šlifavimus, jei reikia.

Pereikite prie vieno disko šlifuoklio galutiniam šlifavimui.

Medinių grindų šlifavimas su kampiniu šlifuokliu

Naujas įrengimas

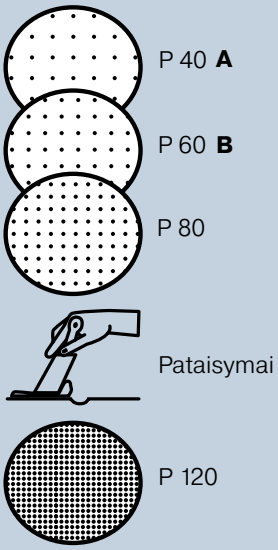

Atnaujinimas

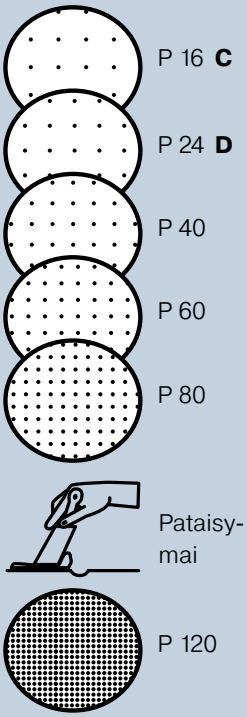

A Didelis aukščių skirtumas tarp pavienių medienos elementų.
B Mažas aukščių skirtumas tarp pavienių medienos elementų.
C Storas viršutinis sluoksnis, didelis užterštumas ar gilūs pažeidimai.
D Plonas viršutinis sluoksnis, vidutinis užterštumas ar pažeidimai.

Šaltinis: Eugen Lägler GmbH, „Sanding of Wooden Floors“, The Manual, 1 Sept 2013

Visapusiška apsauga

Medinių grindų priežiūra vidaus patalpose

Medinės grindys tarnaus ilgai, jei jas tinkamai prižiūrėsite.

Grindų valymas

Dulkes lengvai ir greitai nuvalysite su žalia „Dust-Mop“ šluoste, kurią rasite Osmo grindų valymo rinkinyje. Rinkinyje taip pat rasite šluostę drėgnam valymui bei mikropluošto šluostę grindų atgaivinimui su medienos priežiūros aliejumi ar skystu vaškiniu valikliu.

Drėgnam valymui naudokite baltą „Micro-Mop“ šluostę. Grindų šampūno „Wisch-Fix“ ir vandens mišinys padės nuvalyti lengvas dėmes, riebalus, o dėka šampūne esančių natūralių aliejų, apsaugos grindis nuo perdžiūvimo. Speciali „Spray-Mop“ šluota su talpa šampūno ir vandens mišiniui bei purškikliu padės patogiai bei greitai valyti patalpų grindis.

Prisiminkite:
Venkite valiklių, sudėtyje turinčių agresyvių valymo priedų. Paviršius valykite tik su silpnai drėgna šluoste - ne šlapia! Jei yra poreikis, paviršių po valymo nusausinkite.

Smulkių paviršiaus pažeidimų taisymas

Grindų, alyvuotų su „Hardwax aliejais“, tvarkymas. Pirmiausia apsiklijuokite pažeistas vietas dažymo juostomis. Nušlifuokite pažeistas vietas ir kruopščiai nuvalykite dulkes.

Jei grindys buvo dengtos skaidria alyva - nušlifuotą zoną padenkite su skaidriu Hardwax aliejumi. Padengimui naudokite kempinėlę, Osmo aliejaus užnešimo aplikatorių ar „Easy Pads“ šluostę. Užtikrinkite tinkamą ventiliaciją. Palikite padengtą zoną džiūti 8-10 val. Po to padenkite antrą sluoksnį su voleliu ar teptuku ir palikite išdžiūti.

Jei grindys buvo alyvuotos tonuotu aliejumi - nušlifuotą zoną padenkite su „Aliejiniu beicu“, „Dekoratyviniu vašku“ ar tonuotu „Hardwax aliejumi“. Atspalvį parinkite tokį, koks buvo naudotas prieš tai. Padengimui naudokite kempinėlę, Osmo aliejaus užnešimo aplikatorių ar „Easy Pads“ šluostę. Užtikrinkite tinkamą ventiliaciją. Palikite padengtą zoną džiūti 24 val. Po to padenkite antrą sluoksnį su skaidriu „Hardwax aliejumi“. Padengimui naudokite volelį ar teptuką.

Įspaudų ir įbrėžimų šalinimas

Smulkesni pažeidimai bei įbrėžimai lengvai sutvarkomi, jei grindys buvo alyvuotos su Hardwax aliejumi. Šiam tikslui naudokite Hardwax remonto pastą. Pažeistą vietą švariai nuvalykite, kad nebūtų dulkių ar nešvarumų. Užtepkite pastos ant pažeistos zonos ir įtrinkite ją su šluoste, kaip pavyzdžiui, „Easy Pads“. Palikite paviršių džiūti 8-10 val. Procesą kartokite 2-3 kartus.

Intensyvus valymas ir atgaivinimas

Laikas nuo laiko medines grindis reikia atgaivinti. Tokiu atveju išlaikysite jų grožį bei apsaugą. Tinkamiausias produktas šiam tikslui - „Osmo skystas vaškinis valiklis“ (galimas ir purškiamas variantas). Produktą rekomenduojame įtrinti su mikropluošto šluoste (iš Osmo grindų valymo rinkinio). Profesionaliam naudojimui rekomenduojame priemonę dengti su poliravimo aparatu „FloorXcenter“.

Restauracija ir peralyvavimas

Apsauginio alyvuotų grindų sluoksnio atnaujinimą galime atlikti be paviršiaus šlifavimo. Grindys turi būti sausos ir švariai nuvalytos. Peralyvuojant grindis pakanka vieno plono sluoksnio. Rekomenduojame dengti su Osmo teptuku arba voleliu.

Patarimas: naudingą informaciją rasite alyvuotų grindų priežiūros skrajutėje

Tvari išorės apsauga

Medinių terasų priežiūra ir apsauga

Yra daug veiksnių, kurie veikia lauko medienos konstrukcijas, tam tikslui turime įvairių produktų, kurie gali apsaugoti medienos paviršius lauke.

Pirminė priežiūra

Sumontavus terasą, reikėtų leisti jai pastovėti, kad mediena „išsivėdintų“. Lauke pastovėjusi mediena geriau ir lengviau priims aliejų. Denkite dviem plonais ir tolygiais sluoksniais pagal medienos raštą su pasirinkto tono Osmo terasine alyva. Padengimui naudokite natūralaus plauko teptuką. Aliejaus išeigą bei galutinį atspalvį įtakoja skirtingos medienos charakteristikos.

Terasos valymas

Nuvalykite dulkes ar kitus nešvarumus su vandeniu ir medinių terasų valikliu (maišymo santykis 1:1 arba 1:25, priklausomai nuo reikalingo veiksmingumo). Valykite terasą su Osmo šepečiu ar kitu kietesnio plauko šepečiu. Po valymo, nuplaukite terasą su vandeniu. Didesniems plotams rekomenduojame naudoti specialias plovimo mašinas.

Pavasarinis atnaujinimas

Kadangi terasa yra veikiama įvairių oro sąlygų bei mechaninio dėvėjimo, ją būtina reguliariai atnaujinti. Geriausia tai atlikti pavasarį ir paruošti terasą vasaros sezonui. Pirmiausia paviršių nuvalykite su vandens ir terasų valiklio mišiniu. Valykite su Osmo šepečiu ar kitu kietesnio plauko šepečiu. Žalioji augmenija gali būti valoma su Osmo sodo valikliu (produktas turi biocidų, perskaitykite produkto instrukciją prieš naudojimą). Po valymo nuplaukite terasą vandeniu ir leiskite išdžiūti. Sausą ir švarią terasą padenkite vienu sluoksniu su Osmo terasine alyva.

Patarimas: naudingą informaciją rasite terasų priežiūros skrajutėje

Intensyvus valymas ir atgaivinimas

Jei Jūsų terasa ar kita medinė lauko konstrukcija laikui bėgant nupilkėjo, Jums prireiks specialaus valiklio - Osmo medienos atnaujinimo gelio. Pirmiausia paviršių sudrėkinkite vandeniu. Mediena turi būti šlapia. Ant šlapio paviršiaus paskleiskite valymo gelį. Leiskite priemonei sureaguoti su paviršiumi 20-30 min. Praėjus reakcijos laikui paviršių drėkinkite vandeniu ir valykite su Osmo šepečiu. Valykite pagal medienos raštą. Nuvalę medienos išpilkėjimą dar kartą perplaukite paviršių vandeniu, kad neliktų valymo priemonės likučių.

Praėjus 48 val. paviršių alyvuokite su pasirinktu Osmo aliejumi. Vertikalioms konstrukcijoms rekomenduojame Apsauginį aliejų glazūrą, terasai - aliejų terasoms.

Senų dangų šalinimas

Sena medienos apdaila nuo terasų ar kitų konstrukcijų gali būti pašalinta su Osmo aliejinių dažų valikliu. Užtepkite priemonės ant sausos medienos paviršiaus ir leiskite jai sureaguoti 30 min. Reakcijos metu palaikykite paviršiaus drėgmę, jei reikia, užpurkškite vandens. Po to valykite medieną su šepečiu ir vandeniu. Jei po valymo medieną alyvuosite, prieš tai neutralizuokite paviršių jį nuvalydami su Osmo medienos atnaujinimo geliu.

Kompozitinių terasų valymas

Laikui bėgant WPC ir BPC terasinės lentos praranda savo pirminę spalvą, atsiranda kitų nepageidaujamų dėmių ar nešvarumų. Šiems paviršiams valyti naudokite Osmo polimerinių kompozitų valiklį. Pirmiausia nuvalykite dulkes ir kitus nešvarumus su šluota. Atskieskite priemonę su vandeniu santykiu 1:10 arba 1:20. Mišinį paskleiskite ant paviršiaus valydami su Osmo šepečiu terasų valymui ir leiskite sureaguoti apie 10 min. Po to nuplaukite terasą vandeniu. Profesionaliam valymui siūlome priemonę naudoti su terasų valymo mašinomis.

spalvos ir apsauga | vidaus darbams

Osmo rekomenduoja

Prašome atkreipti dėmesį į pateiktas rekomendacijas dėl medžio rūšių.

MEDIENOS RŪŠYS	*HARDWAX-ALIEJUS ORIGINAL*	*HARDWAX-ALIEJUS RAPID*	*HARDWAX-ALIEJUS EXPRESS*	*HARDWAX-ALIEJUS EXPRESS + KIETIKLIS HARDWAX-ALIEJUI EXPRESS*	*HARDWAX-ALIEJUS ANTI-SLIP / ANTI-SLIP EXTRA*	*ALIEJUS EGZOTINEI MEDIENAI*	*HARDWAX-ALIEJUS TINTS*
Klevas	+	+	+	+	+	o	+
Afromozija	–	–	–	+ 1)	–	+	–
Akacija	+ 1)	+ 1)	+ 1)	+ 1)	+ 1)	o	+ 1)
Bambukas	+ 1)	+ 1)	+ 1)	+ 1)	+ 1)	o	–
Beržas	+	+	+	+	+	o	+
Persikas	+	+	+	+	+	o	+
Bukas	+	+	+	+	+	o	+
Doussie / Afzelia	–	–	–	+ 1)	–	+	–
Ąžuolas	+	+	+	+	+	o	+
Dūminis ąžuolas	+ 1)	+ 1)	+ 1)	+ 1)	+ 1)	o	+ 1)
Alksnis	+	+	+	+	+	o	+
Uosis	+	+	+	+	+	o	+
Eukaliptas	+ 1)	+ 1)	+ 1)	+ 1)	+ 1)	o	+ 1)
Eglė/Pušis	+	+	+	+	+	o	+
Ipė	–	–	–	+ 1)	–	+	–
Australinė jara	+	+	+	+	+	o	+
Jatoba (Brazilinė vyšnia)	+ 1)	+ 1)	+ 1)	+ 1)	+ 1)	+	–
Kambala / Iroko	–	–	–	+ 1)	–	+	–
Kempas	+ 1)	+ 1)	+ 1)	+ 1)	+ 1)	o	+ 1)
Pušis	+	+	+	+	+	o	+
Vyšnia	+ 1)	+ 1)	+ 1)	+ 1)	+ 1)	o	+ 1)
Kamštinė mediena	+ 1)	+ 1)	+ 1)	+ 1)	+ 1)	o	+ 1)
Maumedis	+	+	+	+	+	o	+
Raudonmedis	–	–	–	+ 1)	–	+	–
Merbau	+ 1)	+ 1)	+ 1)	+ 1)	+ 1)	+ 1)	+ 1)
Amerikietiškas riešutmedis	+ 1)	+ 1)	+ 1)	+ 1)	+ 1)	o	+ 1)
Brazilinis riešutmedis	–	–	–	+ 1)	–	+	–
Alyva	+ 1)	+ 1)	+ 1)	+ 1)	+ 1)	+	+ 1)
OSB, šlifuota	+ 1)	+ 1)	+ 1)	+ 1)	+ 1)	o	+ 1)
Polisandras	–	–	–	+ 1)	–	+	–
Kalnų pušis	+	+	+	+	+	o	+
Robinia / Locust	+	+	+	+	+	o	+
Tikmedis	+ 1)	+ 1)	+ 1)	+ 1)	+ 1)	o	+ 1)
Tigerwood	+ 1)	+ 1)	+ 1)	+ 1)	+ 1)	o	–
Guoba	+	+	+	+	+	o	+
Riešutmedis	+ 1)	+ 1)	+ 1)	+ 1)	+ 1)	o	+ 1)
Vengės mediniena	–	–	–	+ 1)	–	+	–

MEDIENOS RŪŠYS	*HARDWAX-ALIEJUS EFFECT 3041*	*HARDWAX-ALIEJUS EFFECT 3091/3092*	*DEKORATYVINIS VAŠKAS MEDIENAI*	*2K WOOD OIL*	*ALIEJINIS BEICAS*	*ALIEJUS MEDINĖMS DURIMS*	*REAGUOJANTIS BEICAS*
Klevas	+	–	o	+	o	+	–
Afromozija	–	–	–	+	–	–	–
Akacija	–	o	+ 1)	+	+	+ 1)	–
Bambukas	+ 1)	–	–	+	–	+ 1)	–
Beržas	+	–	+	+	+	+	–
Persikas	o	–	+	+	+	+	–
Bukas	+	–	o	+	+	+	–
Doussie / Afzelia	–	–	–	+	–	–	–
Ąžuolas	+	o	+	+	+	+	+
Dūminis ąžuolas	–	+ 1)	+ 1)	+	+	+ 1)	–
Alksnis	+	–	+	+	+	+	–
Uosis	+	o	+	+	+	+	+
Eukaliptas	–	–	o	+	o	+ 1)	–
Eglė/Pušis	+	–	+	+	+	+	–
Ipė	–	–	–	+	–	–	–
Australinė jara	–	+	+	+	+	+	–
Jatoba (Brazilinė vyšnia)	–	–	–	+	–	+ 1)	–
Kambala / Iroko	–	–	–	+	–	–	–
Kempas	–	+ 1)	o	+	o	+ 1)	–
Pušis	+	–	+	+	+	+	–
Vyšnia	–	–	–	+	–	+ 1)	–
Kamštinė mediena	+ 1)	–	+ 1)	+	+	–	–
Maumedis	+	–	+	+	+	+	–
Raudonmedis	–	–	–	+	–	–	–
Merbau	–	–	o	+	o	+ 1)	–
Amerikietiškas riešutmedis	–	–	o	+	o	+ 1)	–
Brazilinis riešutmedis	–	–	–	+	–	–	–
Alyva	–	–	–	+	–	+ 1)	–
OSB, šlifuota	+ 1)	–	+ 1)	+	+	+ 1)	–
Polisandras	–	–	–	+	–	–	–
Kalnų pušis	+	–	+	+	+	+	–
Robinia / Locust	+	o	+	+	+	+	+
Tikmedis	–	o	+ 1)	+	+	+ 1)	–
Tigerwood	–	–	–	+	–	+ 1)	–
Guoba	–	–	+	+	+	+	–
Riešutmedis	–	–	o	+	+	+ 1)	–
Vengės mediniena	–	–	–	+	–	–	–

+ Rekomenduojama
+ 1) Plonas dengimas
o Galima
– Nerekomenduojama

Produktų paieška

	Hardwax-aliejus Original	Hardwax-aliejus Rapid	Hardwax-aliejus Express	Hardwax-aliejus Anti-slip / Anti-slip Extra	Hardwax-aliejus Effect	Hardwax-aliejus Tints	Aliejus egzotinei medienai	Aliejus betonui
Puslapis	32	32	33	34	34	36	37	37
Grindys	•	•	●	•	•	•	•	•
Baldai	•	•	●	–	•	•	•	•
Lubos/Sienos	–	–	–	–	–	–	–	•
Darbiniai paviršiai	•	•	●	–	–	•	–	•
Durys	–	–	–	–	–	–	–	–
Laiptai	•	•	●	•	•	•	•	•
Vaikų žaislai	•	•	●	–	•	•	•	–
Vonios kambariai	•	•	●	–	•	•	–	•
Langai	–	–	–	–	–	–	–	–

	Vaškas interjere naudojamai medienai	Apsauginė priemonė Uviwax® UV-Protection	Medienos priežiūros aliejus	Skystas vaškas medienos priežiūrai	Skystas vaškinis valiklis	Purškiamas vaškinis valiklis	Priežiūros priemonė Wisch-Fix	Intensyvaus poveikio valiklis
Puslapis	52	52	53	53	54	54	55	55
Grindys	–	–	•	•	•	•	•	•
Baldai	•	–	•	•	•	•	•	•
Lubos/Sienos	•	•	•	–	•	•	•	•
Darbiniai paviršiai	–	–	•	•	•	•	•	•
Durys	•	•	•	–	•	•	•	•
Laiptai	–	–	•	•	•	•	•	•
Vaikų žaislai	•	•	•	–	•	•	•	•
Vonios kambariai	–	–	•	–	•	•	•	•
Langai	–	–	•	–	•	•	•	•

• Tinkama

● Reikalingos specialisto žinios ir spec. įrankiai

Dekoratyvinis vaškas medienai	Dekoratyvinis vaškas medienai (intensyvūs atspalviai)	Purškiamas vaškas	Vieno sluoksnio aliejus (2 komp.)	Aliejinis beicas	Reaguojantis beicas	Medienos aliejus TopOil	Apsauginė priemonė medienai	Aliejus medinėms durims	Pjaustymo lentelių aliejus
			NAUJIENA						NAUJIENA
40	41	42	43	46	47	50	50	51	51
•	•	•	•	•	•	–	–	–	–
•	•	•	•	•	•	•	•	–	•
•	•	–	–	–	•	–	•	–	–
•	•	•	–	•	•	•	–	–	•
•	•	–	–	–	•	–	–	•	–
•	•	•	•	•	•	–	–	–	–
•	•	•	–	•	–	•	•	–	–
•	•	•	–	•	–	–	•	–	–
•	•	–	–	–	–	–	•	–	–

Purškiamas valiklis	Hardwax priežiūros ir renovacijos pasta	Medienos užpildas	Medienos glaistas	Dažų ir lako valiklis	Grindų priežiūros rinkinys	Medinių laiptų priežiūros rinkinys	Medinių stalviršių priežiūros rinkinys
56	56	57	57	58	58	59	59
•	•	•	•	–	•	–	–
•	•	•	–	•	–	–	•
•	•	•	–	–	–	–	–
•	•	•	–	•	–	–	•
•	•	•	–	•	–	–	–
•	•	•	•	•	•	•	–
•	•	•	–	•	–	–	•
•	•	•	–	•	•	–	–
•	•	•	–	•	–	–	–

- Mikropluošto volelis
- Teptukas
- Grindų/ terasų teptukas
- Šluostė
- Audinys
- Mentelė
- Padas
- FloorXcenter
- Purkštuvas
- HandXcenter

PASTABA: Produkto dengiamumo parametrai priklauso nuo medienos rūšies ir būklės. Visa informacija pateikiama darant prielaidą, kad mediena yra lygi ir obliuota / pjaustyta. Kitokių paviršių atveju, pvz., dažytos ar struktūrinės medienos atveju, sąnaudos gali padidėti. Rezultatas priklauso nuo medienos rūšies ir savybių (pvz., paviršiaus). Dėl šių priežasčių rekomenduojame iš pradžių išbandyti produktą.

Gardermoen oro uostas, Norvegija

Daugiau nei 24.000 kvadratinių metrų plotas padengtas su Osmo Hardwax aliejumi. Didelio intensyvumo zonos, restoranai, duty-free parduotuvės - tikras produkto atsparumo išbandymas. Kasmet oro uostas priima apie 30 milijonų keleivių.

Apsauginis skydas prieš nepalankiausias sąlygas

Hardwax aliejus Original sujungia efektyvią paviršiaus apsaugą ir saugią aplinką

Hardwax-aliejus Original

Itin tinka intensyvią apkrovą patiriantiems paviršiams

Privalumai

> Efektyvi apsauga prieš purvą, dėmes ir nusidėvėjimą
> Tinka intensyviai naudojamoms komercinėms zonoms
> Sudėtyje neturi toksinių biocidų, konservantų, aromatinių priedų ir alergijas sukeliančių terpentino aliejų
> Platus produktų pasirinkimas, tiek namų vartotojams, tiek ir profesionalams
> Galimas dalinis atnaujinimas

Hardwax-aliejus Original

Sudėtyje naudojamos natūralios atsinaujinančios žaliavos

Mikroporėtas ir „kvėpuojantis“ paviršius

Atsparus vynui, alui, kolai - jokių vandens žymių ant medienos

Lengva valyti ir prižiūrėti

Galima dengti antrą sluoksnį po maždaug 8 - 10 valandų

24 m²/1 l
1 sluoksnis

Atspari ir ilgaamžė apsauga

Galimas dalinis padengimas

Hardwax-Aliejus Original idealiai tinka visoms medinių grindų rūšims: medžio masyvo lentoms, parketui, praketlentėms, grindjuostėms, OSB ir kamštinėms grindims, taip pat laiptams, sienoms, baldų paviršiams apsaugoti.

Spalvos kodas	Taros dydis litrais	Artikulo numeris	Vnt./Pak.
3011 skaidrus blizgus	0,375	103 00 161	4
	0,75	103 00 162	4
	2,50	103 00 163	2
	10,00	103 00 164	1
	25,00	103 00 165	1
3032 skaidrus šilko blizgesio	0,375	103 00 023	4
	0,75	103 00 001	4
	2,50	103 00 002	2
	10,00	103 00 003	1
	25,00	103 00 004	1
3062 skaidrus matinis	0,375	103 00 043	4
	0,75	103 00 045	4
	2,50	103 00 050	2
	10,00	103 00 055	1
	25,00	103 00 057	1
3065 skaidrus pusiau matinis	0,375	111 00 118	4
	0,75	111 00 119	4
	2,50	111 00 120	2
	10,00	111 00 121	1
	25,00	111 00 109	1

Panaudojimo būdai

Paviršius padengiamas per 2 dienas, 2 sluoksniais

1. Pirma denkite neapdorotą, nušlifuotą medieną, apie 35 ml/m².
2. Drėgno sluoksnio trūkumus galima ištaisyti per 30 min. nuo pirmo užtepimo.
3. Džiūvimo laikas – apie 8-10 val. (esant normalioms oro sąlygoms, 23 °C temp. ir 50 % santykinei drėgmei). Žema temperatūra ir (arba) didesnė drėgmė gali pailginti džiūvimo laiką. Užtikrinkite gerą ventiliaciją.
4. Jei norite, išdžiūvusią dangą galite išlyginti smulkiagrūdžiu šlifavimo popieriumi (P400) arba „Scotchpad“ prieš tepdami kitą sluoksnį.
5. Antram sluoksniui naudokite apie 35 ml/m².
6. Džiūvimo laikas – apie 8 - 10 val.; žr. 3 p.

Pastaba: Taip pat turi Solas sertifikatus laivų statybos pramonei arba anti-slip versijai

Hardwax-aliejus Rapid

Sudėtyje naudojamos natūralios atsinaujinančios žaliavos

Mikroporėtas ir „kvėpuojantis“ paviršius

Atsparus vynui, alui, kolai - jokių vandens žymių ant medienos

Lengva valyti ir prižiūrėti

Galima dengti antrą sluoksnį po maždaug 4-5 valandų

24 m²/1 l
1 sluoksnis

Greitai džiūstantis

Atspari ir ilgaamžė apsauga

Galimas dalinis padengimas

Hardwax-Aliejus Rapid tinka visų medinių grindų apsaugai, pvz., lentų ir lentelių grindims, OSB ir kamštinėms grindims, laiptams, sienoms bei baldams. Pastaba: prašome atkreipti dėmesį į kataloge pateiktas rekomendacijas dėl medžio rūšių.

Spalvos kodas	Taros dydis litrais	Artikulo numeris	Vnt./Pak.
3232 skaidrus šilko blizgesio	0,75	103 00 093	4
	2,50	103 00 092	2
	10,00	103 00 091	1
	25,00	103 00 085	1
3262 skaidrus matinis	0,75	103 00 101	4
	2,50	103 00 098	2
	10,00	103 00 097	1
	25,00	103 00 096	1
3240 Baltas permatomas	0,75	151 00 512	4
	2,50	151 00 513	2
	10,00	151 00 518	1
	25,00	151 00 519	1

Panaudojimo būdai

Paviršius padengiamas per 1 dieną, 2 sluoksniais

1. Padenkite neapdorotą, nušlifuotą medieną, naudodami apie 35 ml/m².
2. Drėgno sluoksnio trūkumus galima ištaisyti per 15 min. nuo pirmo užtepimo.
3. Džiūvimo laikas – apie 4 - 5 val. (esant normalioms oro sąlygomis, 23 °C temp. ir 50 % santykinei drėgmei). Žema temperatūra ir (arba) didesnė drėgmė gali pailginti džiūvimo laiką. Užtikrinkite gerą ventiliaciją.
4. Jei norite, išdžiūvusią dangą galite išlyginti smulkiagrūdžiu šlifavimo popieriumi (P400) arba „Scotchpad“ prieš tepdami kitą sluoksnį.
5. Antram sluoksniui naudokite apie 35 ml/m².
6. Džiūvimo laikas – apie 4 - 5 val.; žr. 3 p.

Hardwax-aliejus Express

Produktas skirtas profesionalams
Reikalingos specialisto žinios bei įrankiai

- Padengimas kartu su kietikliu yra galimas
- Sudėtyje naudojamos natūralios atsinaujinančios žaliavos
- Mikroporėtas ir „kvėpuojantis“ paviršius
- Atsparus vynui, alui, kolai - jokių vandens žymių ant medienos
- Galima dengti antrą sluoksnį po maždaug 2-3 valandų
- 24 m²/1 l 1 sluoksnis
- Lengva valyti ir prižiūrėti
- Labai greitai džiūstantis
- Atspari ir ilgaamžė apsauga

Hardwax-Aliejus Express tinkamas visų tipų grindims, pvz. medžio masyvo, parketlenčių, grindjuosčių, OSB ir kamštinės dangos, taip pat laiptams, sienoms, baldų paviršiams. Naudojant kartu su kietikliu 6632 tinka apdoroti sakingus kietmedžius, tokius kaip Meranti, Wengé, Merbau ir kt.

Spalvos kodas	Taros dydis litrais	Artikulo numeris	Vnt./Pak.
3332 skaidrus šilko blizgesio	0,75	103 00 132	4
	2,50	103 00 134	2
	10,00	103 00 136	1
	25,00	103 00 138	1
3362 skaidrus matinis	0,75	103 00 282	4
	2,50	103 00 284	2
	10,00	103 00 286	1
	25,00	103 00 288	1
3340 Baltas permatomas	0,75	103 00 293	4
	2,50	103 00 289	2
	10,00	103 00 291	1
	25,00	103 00 292	1

Panaudojimo būdai

Užbaigtas darbas per 1 dieną, 2 sluoksniais

1. Padenkite pirmą sluoksnį ant neapdorotos, šlifuotos medienos - apytiksliai 35 ml/m².
2. Pataisymai galima atlikti per 10 min. po pirmo dengimo, kol danga dar šlapia.
3. Džiuvimas apytiksliai 2 - 3 val. (normaliomis oro sąlygomis, 23 °C/50 % drėgnumas). Žemesnė temperatūra ir (arba) diddesnė oro drėgmė prailgina džiuvimo laiką. Turi būti užtikrinama gera ventiliacija.
4. Jei reikia, išdžiuvusį paviršių galima sušiaušti su švelniu popieriumi (P400) prieš dengiant antrą sluoksnį.
5. Antram sluoksniui naudokite apytiksliai 35 ml/m².
6. Džiuvimas apytiksliai 2 - 3 val.; žr. 3 p.

Pastaba: gali būti naudojamas su kiektikliu 6632 džiuvimo pagreitinimui

Kietiklis Hardwax-aliejui Express

Produktas skirtas profesionalams
Reikalingos specialisto žinios bei įrankiai

- Sutrumpintas džiūvimo laikas
- Ypač tinka aliejuotoms ir sakingoms medienos rūšims
- Idealiai tinka komercinės paskirties interjeruose

„Hardwax-Aliejus Express“ kietiklis veikia kaip priedas prie Hardwax-Aliejus Express, kuris pagreitina džiūvimą.

Spalvos kodas	Taros dydis litrais	Artikulo numeris	Vnt./Pak.
6632 skaidrus	0,15	151 00 525	6

Panaudojimo būdai

Paviršius padengiamas per 1 dieną, 2 sluoksniais

1. Atidarykite kietiklio buteliuką ir supilkite jo turinį į skardinę su „Hardwax- Aliejus Express“. Visiškai ištuštinkite buteliuką. Gerai išmaišykite. Naudokite taip, kaip nurodyta „Hardwax-Aliejus Express“ naudojimo instrukcijose.
2. Džiūvimo laikas – apie 1 - 2 val. (esant normalioms oro sąlygomis, 23 °C temp. ir 50 % santykinei drėgmei). Žema temperatūra ir (arba) didesnė drėgmė gali pailginti džiūvimo laiką. Užtikrinkite gerą ventiliaciją. (1 ir 2 sluoksniai)

Pastaba: 0.15 l kietiklio naudojama su 2.5 l alyvos. Įpylus kietiklio, aliejaus laikymo laikas sutrumpėja iki 60 min. Rekomenduojame neparuošti daugiau priemonės, nei tikrai galite sunaudoti per 45 min. Jeigu neketinate naudoti visos „Hard-wax-Aliejus Express“ skardinės, įpilkite 6% kietiklio (sumaišykite atskirame inde).

PATARIMAS

Blizgesio rezultatai.
Blizgesio pokyčiai.

Laikui bėgant satino paviršiai tampa matiniai, o matiniai paviršiai tampa blizgesni, tai visiškai įprastas procesas. Todėl mes visada rekomenduojame atkreipti į tai dėmesį.

Mūsų patarimas: jei ateityje norėsite pakeisti blizgesį, tai galima padaryti be jokių sunkumų. Poliruojant paviršių su „Osmo Skystu vaškiniu valikliu“ grindims suteikiama daugiau blizgesio. Kita vertus, per daug blizgantį paviršių galima pataisyti su matiniu „**Osmo Priežiūros aliejumi, 3079**“ sluoksniu.

Hardwax-aliejus Anti-slip / Anti-slip Extra

Neslidus paviršius

Organinės Anti-slip dalelės

Sudėtyje naudojamos natūralios atsinaujinančios žaliavos

Mikroporėtas ir „kvėpuojantis“ paviršius

Atsparus vynui, alui, kolai - jokių vandens žymių ant medienos

Lengva valyti ir prižiūrėti

Galima dengti antrą sluoksnį po maždaug 8 - 10 valandų

24 m²/1 l
1 sluoksnis

Idealiai tinka komercinės paskirties interjeruose

Atspari ir ilgaamžė apsauga

„Hardwax-Aliejus Anti-Slip“ / „Hardwax-Aliejus Anti-Slip Extra“ tinka visų medinių grindų apsaugai zonose, kuriose reikalinga didesnė apsauga nuo slidumo, kaip pavyzdžiui - vonioje, priešpirtyje, baseinuose, laiptinėje ir pan.

Spalvos kodas	Taros dydis litrais	Artikulo numeris	Vnt./Pak.
3088 skaidrus pusiau matinis (R9)	0,75	104 00 077	4
	2,50	104 00 078	2
	10,00	104 00 079	1
3089 skaidrus šilko blizgesio (R11)	0,75	104 00 095	4
	2,50	104 00 096	2
	10,00	104 00 097	1

Panaudojimo būdai

Paviršius padengiamas per 2 dienas, 2 sluoksniais

1. Pirma denkite neapdorotą, nušlifuotą medieną, naudodami apie 35 ml/m².
2. Drėgno sluoksnio trūkumus galima ištaisyti per 30 min. nuo pirmo užtepimo.
3. Džiūvimo laikas – apie 8 - 10 val. (esant normalioms oro sąlygomis, 23 °C temp. ir 50 % santykinei drėgmei). Žema temperatūra ir (arba) didesnė drėgmė gali pailginti džiūvimo laiką. Užtikrinkite gerą ventiliaciją.
4. Antram sluoksniui naudokite apie 35 ml/m².
5. Džiūvimo laikas – apie 8 - 10 val.; žr. 3 p.

Pastaba: „Hardwax-Aliejus Anti-Slip“ / „Hardwax-Aliejus Anti-Slip Extra“ negalima dengti su poliravimo padais.

Hardwax-aliejus Effect

Saugu žmonėms, gyvūnams ir augalams
(sklidinos paviršiai)
Tinka vaikų žaislams pagal
DIN EN 71.3: paviršius atsparus seilėms ir prakaitui

Sudėtyje naudojamos natūralios atsinaujinančios žaliavos

Mikroporėtas ir „kvėpuojantis“ paviršius

Atsparus vynui, alui, kolai - jokių vandens žymių ant medienos

Lengva valyti ir prižiūrėti

Galima dengti antrą sluoksnį po maždaug 24 valandų

30 m²/1 l
1 sluoksnis

Idealiai tinka siekiant suteikti mediniams paviršiams specialius efektus. Naudojant „Hardwax-Aliejų Natūralus efektas“ medienai suteikiama apsauga bei išlaikoma natūrali medienos spalva. „Hardwax-aliejus Aukso/sidabro efektas“ naudojamas tamsiai tonuotai medienai siekiant suteikti atitinkamai aukso/sidabro žvilgesį.

Spalvos kodas	Taros dydis litrais	Artikulo numeris	Vnt./Pak.
3041 Natūralus matinis	0,75	103 00 069	4
	2,50	103 00 073	2
	10,00	103 00 079	1
3044 Nedengtos medienos atspalvis matinis	0,75	103 00 113	4
	2,50	103 00 114	2
	10,00	103 00 116	1
3091 Sidabras	0,375	101 00 323	4
	0,75	103 00 071	4
	2,50	103 00 072	2
3092 Auksas	0,375	101 00 324	4
	0,75	103 00 077	4
	2,50	103 00 078	2

Panaudojimo būdai

Paviršius padengiamas per 2-3 dienas, 2-3 sluoksniais

1. Pirmas sluoksnis dengiamas ant neapdorotos, nušlifuotos medienos. Naudojama apie 30 ml/m².
2. Drėgno sluoksnio trūkumus galima ištaisyti per 30 min. nuo pirmo užtepimo.
3. Džiūvimo laikas apie 24 val. (esant normalioms oro sąlygoms - 23°C temp. ir 50 % santykinei drėgmei). Žema temperatūra ir (arba) didesnė drėgmė gali pailginti džiūvimo laiką. Užtikrinkite gerą ventiliaciją.
4. Jei norite, išdžiūvusią dangą galite išlyginti smulkiagrūdžiu šlifavimo popieriumi (P400) arba „Scotchpad“ prieš tepdami kitą sluoksnį.
5. Antrą sluoksnį denkite su pasirinktu „Hardwax-Aliejumi Original“, naudokite apie 35 ml/m².
6. Džiūvimo laikas – apie 8 - 10 val.

Pastaba: norėdami medienai suteikti aukso/sidabro efektus, pirmiausia paviršių padenkite su juodu aliejiniu beicu ar dekoratyviniu vašku ir leiskite džiūti apie 24 val.

Nedengtos medienos efektas. Natūralus grožis.

Mediena kaip natūrali žaliava vis dažniau turėtų atrodyti taip, lyg ji būtų neapdorota. Taip kaip medinės grindys, suformuotos gamtos ir papuoštos natūraliomis savybėmis, tokiomis kaip įdaužos ar rievės, namams suteikia unikalią ir nepakartojama atmosfera.

Medienos paviršiai, apdoroti „**Osmo Hardwax-aliejumi NATURAL EFFECT**“, išlaiko natūralią medžio spalvą. Balti pigmentai apsaugo nuo vadinamojo „nuolatinio drėgno efekto“ arba „gintaro efekto“. Paviršiai atrodo taip, lyg jie būtų neapdoroti ir vis dar patikimai apsaugoti!

Hardwax-aliejus Tints

Sudėtyje naudojamos natūralios atsinaujinančios žaliavos

Mikroporėtas ir „kvėpuojantis“ paviršius

Atsparus vynui, alui, kolai - jokių vandens žymių ant medienos

Lengva valyti ir prižiūrėti

Galima dengti antrą sluoksnį po maždaug 24 valandų

30 m²/1 l
1 sluoksnis

Paprastas užnešimas

Medienos raštas išlieka matomas

Viršutinis sluoksnis dengiamas su Hardwax-Aliejumi

„Hardwax-Tonavimo priemonės“ tinka visų medinių grindų, pvz., lentų ir lentelių, OSB ir kamštinių grindų, laiptų, sienų bei baldų apsaugai ir dekoratyvinei apdailai. Rekomenduojama naudoti tik šviesių spalvų vietinės medienos rūšims.

Spalvos kodas	Taros dydis litrais	Artikulo numeris	Vnt./Pak.
3040 Baltas	0,75	103 00 021	4
	2,50	103 00 022	2
	10,00	103 00 034	1
3067 Švieisiai pilka	0,75	103 00 406	4
	2,50	103 00 408	2
	10,00	103 00 411	1
3071 Medaus	0,75	101 00 294	4
	2,50	101 00 300	2
	10,00	103 00 135	1
3072 Gintarinė	0,75	101 00 302	4
	2,50	101 00 303	2
	10,00	103 00 205	1
3073 Žemės	0,75	101 00 305	4
	2,50	101 00 306	2
	10,00	103 00 235	1
3074 Grafitas	0,75	101 00 311	4
	2,50	101 00 312	2
	10,00	103 00 285	1
3075 Juodas	0,75	101 00 317	4
	2,50	101 00 318	2
	10,00	103 00 295	1

Panaudojimo būdai

Paviršius padengiamas per 2 dienas, 2 sluoksniais
(1 sluoksnis – „Hardwax-Tonavimo priemonės“, 2 sluoksnis – skaidrus „Hardwax-Aliejus Original“)

1. Pirma denkite neapdorotą, nušlifuotą medieną, naudodami apie 30 ml/m².
2. Drėgno sluoksnio trūkumus galima ištaisyti per 30 min. nuo pirmo užtepimo.
3. Džiūvimo laikas – apie 8 - 10 val. (esant normalioms oro sąlygomis, 23 °C temp. ir 50 % santykinei drėgmei). Žema temperatūra ir (arba) didesnė drėgmė gali pailginti džiūvimo laiką. Užtikrinkite gerą ventiliaciją.
4. Jei norite, išdžiūvusią dangą galite išlyginti smulkiagrūdžiu šlifavimo popieriumi (P400) arba „Scotchpad“ prieš tepdami kitą sluoksnį.
5. Antram sluoksniui naudokite apie 35 ml/m² skaidraus „Hardwax- Aliejus“.
6. Džiūvimo laikas – apie 8 - 10 val.; žr. 3 p.

Balto pagrindo grindims rekomenduojame viršutinį sluoksnį dengti su balto atspalvio Osmo Hardwax-Tonavimo priemone (3040)

PATARIMAS

Įneškite spalvų į savo gyvenimą! Spalvotos grindys.

Spalvotos grindys yra tikrai stilingos, o šios tendencijos pabaigos nematyti. Mūsų patarimai, kaip sėkmingai išrinkti tai kas tiks Jums:

1. Grindų tonavimas su „Osmo Hardwax-aliejus TINTS“ alyva

Pirmąjį sluoksnį užtepkite su „Osmo Hardwax-aliejumi TINTS“ - vienu produktu iš septynių skirtingų spalvų. Antrą sluoksnį tepkite su skaidriu „Osmo Hardwax-aliejumi ORIGINAL“.

2. Grindų tonavimas su „Osmo Dekoratyviniu vašku medienai“

Standartinis tonavimas
Pirmąjį sluoksnį užtepkite „Osmo Dekoratyviniu vašku medienai“ o antrąjį sluoksnį denkite su „Osmo Hardwax-aliejumi ORIGINAL“.

Nestandartinis tonavimas
Sumaišykite „Osmo Dekoratyvinį vašką medienai“ ir „Osmo Hardwax-aliejų ORIGINAL“ santykiu 1:10, ir pirmąjį sluoksnį tepkite su gautu mišiniu. Antrą sluoksnį tepkite su skaidriu „Osmo Hardwax-aliejumi ORIGINAL“.

Atkreipkite dėmesį
Tonuojant grindis negalima naudoti intensyvių spalvų naudojant „Osmo Dekoratyvinį vašką medienai“. Antras sluoksnis nerekomenduojamas.

Tonuojant grindis su „Osmo Dekoratyviniu vašku medienai 3111 (baltas), 3186 (baltas matinis) arba 3188 (sniego baltumo)“, antro sluoksnio padengimui yra patartina naudoti „Osmo Hardwax-aliejų TINTS 3040, baltas“.

Aliejus egzotinei medienai

„Aliejus Egzotinei medienai Finish Clear Extra Thin“ tinka bet kuriai interjere naudojamai medienai: sienų ir lubų plokštėms, medinėms grindims, baldams ir vaikų žaislams. Dėl vandens atstūmimo savybių, taip pat rekomenduojamas medienai drėgnose patalpose (virtuvėse, vonios kambariuose, baseinuose), kuriose gali padėti išsaugoti medieną dešimtmečius. „Aliejus Egzotinei medienai Finish Clear Extra Thin“ ypač rekomenduojamas egzotiškoms medienos rūšims, pvz., šorėjai, tamsiajai miletijai, plienmedžiui ir t. t.

Spalvos kodas	Taros dydis litrais	Artikulo numeris	Vnt./Pak.
1101 skaidrus šilko blizgesio	0,75	102 00 001	4
	2,50	102 00 002	2
	25,00	102 00 003	1

Panaudojimo būdai

Paviršius padengiamas per 2 dienas, 2 sluoksniais

1. Užtepkite pirmą ploną sluoksnį ant neapdorotos nušlifuotos medienos išilgai pluošto.
2. Palikite džiūti 30 min. Nušluostykite vaško perteklių ir pakoreguokite neapdorotas vietas.
3. Džiūvimo laikas – apie 12 val. (esant normalioms oro sąlygoms, 23 °C temp. ir 50 % santykinei drėgmei). Žema temperatūra ir (arba) didesnė drėgmė gali pailginti džiūvimo laiką. Užtikrinkite gerą ventiliaciją.
4. Užtepkite antrą ploną sluoksnį.
5. Palikite džiūti 30 min. ir nuvalykite vaško perteklių.
6. Džiūvimo laikas – apie 12 val.; žr. 3 p.

Aliejus betonui

Aliejus betonui tinka įvairių tipų betonui, mikroporėtam natūraliam ir dirbtiniam akmeniui, neglazūruotoms plytelėms. Galima naudoti sienų, grindų, darbastalių ir palangių apdailai.

Spalvos kodas	Taros dydis litrais	Artikulo numeris	Vnt./Pak.
610 skaidrus šilko blizgesio	0,75	115 00 115	4
	2,50	115 00 116	2

Panaudojimo būdai

Paviršius padengiamas per 2 dienas, 2 sluoksniais

1. Teptuku, šepečiu, aplikatoriumi arba voleliu tolygiai padenkite ploną sluoksnį.
2. Pašalinkite aliejaus pertieklių su baltu padu arba šluoste.
3. Džiūvimo laikas – apie 8 - 10 val. (esant normalioms oro sąlygoms, 23 °C temp. ir 50 % santykinei drėgmei). Žema temperatūra ir (arba) didesnė drėgmė gali pailginti džiūvimo laiką.
4. Užtikrinkite gerą ventiliaciją. Denkite antrą sluoksnį taip pat labai plonai bei tolygiai (renovuojant jau alyvuotus paviršius paprastai pakanka vieno sluoksnio).
5. Antrą sluoksnį palikite džiūti taip pat apie 8 - 10 val.

Dviejų tonų technika su dekoratyviniu vašku

Pasitelkite kūrybiškumą su dviejų tonų technika. Šią techniką patariame naudoti ant šukuotos medienos. Instrukcijas kaip atlikti šį dekoravimo būdą rasite svetainėje www.osmo.com

Visiems vidaus paviršiams

Įvairūs dekoratyvinio vaško atspalviai Jūsų interjero apdailai bei paviršių apsaugai

Dekoratyvinis vaškas medienai

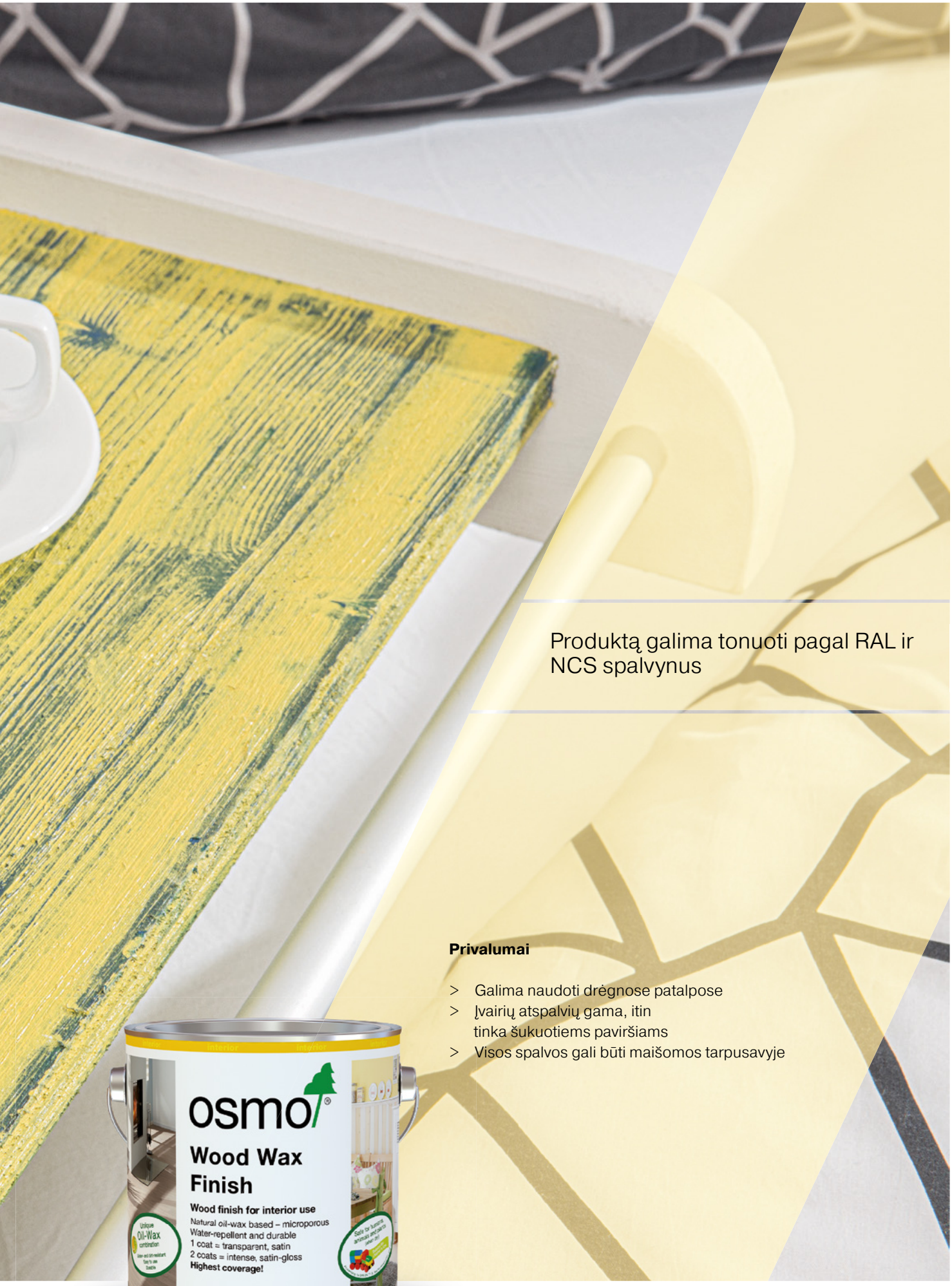

Produktą galima tonuoti pagal RAL ir NCS spalvynus

Privalumai

> Galima naudoti drėgnose patalpose
> Įvairių atspalvių gama, itin tinka šukuotiems paviršiams
> Visos spalvos gali būti maišomos tarpusavyje

Dekoratyvinis vaškas medienai

Sudėtyje naudojamos natūralios atsinaujinančios žaliavos

Mikroporėtas ir „kvėpuojantis“ paviršius

Atsparus vynui, alui, kolai - jokių vandens žymių ant medienos

Lengva valyti ir prižiūrėti

Galima dengti antrą sluoksnį po maždaug 24 valandų

24 m²/1 l
1 sluoksnis

Paprastas užnešimas

„Dekoratyvinis vaškas medienai“ tinka interjere naudojamos medienos apsaugai ir dekoratyvinei apdailai: plokščių apkalui, briaunoms, sijoms bei durims. Taip pat rekomenduojamas klijuotai medienai, medienos drožlių plokštėms ir MDF plokštėms. Idealiai tinka medinėms grindims kaip spalvotas gruntas. Ypač rekomenduojamas baldams ir vaikų žaislams.

Panaudojimo būdai

Paviršius padengiamas per 1 - 2 dienas, 1 - 2 sluoksniais

1. Pirma denkite neapdorotą, nušlifuotą medieną, naudodami apie 35 ml/m².
2. Drėgno sluoksnio trūkumus galima ištaisyti per 30 min. nuo pirmo užtepimo.
3. Džiūvimo laikas – apie 12 val. (esant normalioms oro sąlygoms, 23 °C temp. ir 50 % santykinei drėgmei). Žema temperatūra ir (arba) didesnė drėgmė gali pailginti džiūvimo laiką. Užtikrinkite gerą ventiliaciją.

Jei norite išgauti blizgų efektą su atspalviu: per 20 min. nuo sluoksnio užtepimo nuvalykite šluoste arba baltu disku išilgai medienos pluošto.
Nepermatomas sluoksnis: jei norite išgauti intensyvų nepermatomos spalvos atspalvį, pakartokite procesą (netepkite daugiau nei 2 sluoksniais).
Jei naudojate grindims kaip spalvotą gruntą: džiūvimo laikas yra apytiksliai 24 val. (vietoje 12 val., žr. 3 punktą). Antras sluoksnis – skaidrus aliejus medienai „Hardwax-Aliejus Original“ (35 ml/m²). Džiūvimo laikas – apie 8 val., žr. 3 punktą.

Balto pagrindo grindims rekomenduojame viršutinį sluoksnį Osmo Hardwax-Tonavimo priemonės Balta (3040)

Spalvos kodas	Taros dydis litrais	Artikulo numeris	Vnt./Pak.
3101 skaidrus	0,125	101 00 091	6
	0,375	101 00 001	4
	0,75	101 00 002	4
	2,50	101 00 003	2
3102 Silpnai garintas bukas	0,125	101 00 811	6
	0,375	101 00 812	4
	0,75	101 00 814	4
	2,50	101 00 816	2
3103 Šviesus ąžuolas	0,125	101 00 801	6
	0,375	101 00 802	4
	0,75	101 00 805	4
	2,50	101 00 807	2
3111 Baltas	0,125	101 00 092	6
	0,375	101 00 004	4
	0,75	101 00 005	4
	2,50	101 00 006	2
3118 Granito pilka	0,125	101 00 330	6
	0,375	101 00 332	4
	0,75	101 00 336	4
	2,50	101 00 338	2
3119 Šilko pilka	0,125	101 00 341	6
	0,375	101 00 342	4
	0,75	101 00 344	4
	2,50	101 00 444	2
3123 Pušis	0,125	101 00 093	6
	0,375	101 00 013	4
	0,75	101 00 014	4
	2,50	101 00 015	2
3136 Beržas	0,125	101 00 094	6
	0,375	101 00 075	4
	0,75	101 00 076	4
	2,50	101 00 077	2

Spalvos kodas	Taros dydis litrais	Artikulo numeris	Vnt./Pak.
3137 Vyšnia	0,125	101 00 095	6
	0,375	101 00 078	4
	0,75	101 00 079	4
	2,50	101 00 080	2
3138 Raudonmedis	0,125	101 00 096	6
	0,375	101 00 084	4
	0,75	101 00 085	4
	2,50	101 00 086	2
3143 Konjakas	0,125	101 00 270	6
	0,375	101 00 271	4
	0,75	101 00 272	4
	2,50	101 00 273	2
3161 Juodmedis	0,125	101 00 098	6
	0,375	101 00 022	4
	0,75	101 00 023	4
	2,50	101 00 024	2
3164 Ąžuolas	0,125	101 00 099	6
	0,375	101 00 031	4
	0,75	101 00 032	4
	2,50	101 00 033	2
3166 Graikinis riešutas	0,125	101 00 100	6
	0,375	101 00 081	4
	0,75	101 00 082	4
	2,50	101 00 083	2
3168 Sendintas ąžuolas	0,125	101 00 263	6
	0,375	101 00 261	4
	0,75	101 00 262	4
	2,50	101 00 291	2

Pageidaujant, galima įsigyti 25 l išfasavime.
Pageidaujant taip pat yra 186 RAL ir 1950 NCS atspalviai. Efektų, fluorescencinių ir metallic spalvų nėra.

Dekoratyvinis vaškas medienai (intensyvūs atspalviai)

Sudėtyje naudojamos natūralios atsinaujinančios žaliavos

Mikroporėtas ir „kvėpuojantis“ paviršius

Atsparus vynui, alui, kolai - jokių vandens žymių ant medienos

Lengva valyti ir prižiūrėti

Galima dengti antrą sluoksnį po maždaug 24 valandų

24 m²/1 l
1 sluoksnis

Paprastas užnešimas

„Dekoratyvinis vaškas medienai“ tinka interjere naudojamos medienos apsaugai ir dekoratyvinei apdailai: plokščių apkalui, briaunoms, sijoms bei durims. Taip pat rekomenduojamas klijuotai medienai, medienos drožlių plokštėms ir MDF plokštėms. Idealiai tinka medinėms grindims kaip spalvotas gruntas. Ypač rekomenduojamas baldams ir vaikų žaislams.

Panaudojimo būdai

Paviršius padengiamas per 1 - 2 dienas, 1 - 2 sluoksniais

1. Pirma denkite neapdorotą, nušlifuotą medieną, naudodami apie 35 ml/m².
2. Drėgno sluoksnio trūkumus galima ištaisyti per 30 min. nuo pirmo užtepimo.
3. Džiūvimo laikas – apie 12 val. (esant normalioms oro sąlygoms, 23 °C temp. ir 50 % santykinei drėgmei). Žema temperatūra ir (arba) didesnė drėgmė gali pailginti džiūvimo laiką. Užtikrinkite gerą ventiliaciją.

Jei norite išgauti blizgų efektą su atspalviu: per 20 min. nuo sluoksnio užtepimo nuvalykite šluoste arba baltu disku išilgai medienos pluošto.
Nepermatomas sluoksnis: jei norite išgauti intensyvų nepermatomos spalvos atspalvį, pakartokite procesą (netepkite daugiau nei 2 sluoksniais).
Jei naudojate grindims kaip spalvotą gruntą: džiūvimo laikas yra apytiksliai 24 val. (vietoje 12 val., žr. 3 punktą). Antras sluoksnis – skaidrus aliejus medienai „Hardwax-Aliejus Original“ (35 ml/m²). Džiūvimo laikas – apie 8 val., žr. 3 punktą.

Balto pagrindo grindims rekomenduojame viršutinį sluoksnį Osmo Hardwax-Tonavimo priemonės Balta (3040)

Spalvos kodas	Taros dydis litrais	Artikulo numeris	Vnt./Pak.
3104 Raudona (RAL 3000)	0,125	101 00 828	6
	0,375	101 00 830	4
3105 Geltona (RAL 1021)	0,125	101 00 822	6
	0,375	101 00 824	4
3125 Mėlynas (RAL 5010)	0,125	101 00 834	6
	0,375	101 00 836	4
3131 Žalia	0,125	101 00 840	6
	0,375	101 00 842	4
3132 Pilkai rusva (RAL 1019)	0,125	101 00 846	6
	0,375	101 00 848	4
	0,75	101 00 850	4
3169 Juodas	0,125	101 00 451	6
	0,375	101 00 452	4
	0,75	101 00 453	4
	2,50	101 00 454	2

Kairėj: 1 sluoksnis.
Dešinėj: 2 sluoksniai.

Spalvos kodas	Taros dydis litrais	Artikulo numeris	Vnt./Pak.
3172 Šilkas	0,125	101 00 375	6
	0,375	101 00 390	4
	0,75	101 00 405	4
	2,50	101 00 420	2
3181 Žvirgždo spalvos	0,125	101 00 370	6
	0,375	101 00 385	4
	0,75	101 00 400	4
	2,50	101 00 415	2
3186 Baltas matinis	0,125	101 00 379	6
	0,375	101 00 394	4
	0,75	101 00 409	4
	2,50	101 00 424	2
3188 Sniego baltumo	0,125	101 00 456	6
	0,375	101 00 457	4
	0,75	101 00 458	4
	2,50	101 00 459	2

PATARIMAS

Įspūdingi spalvų efektai. Dviejų tonų technika.

Ant tekstūruotų medienos paviršių galima pasiekti įspūdingų spalvų efektų. Svarbiausias pagalbininkas: „Osmo Dekoratyvinis vaškas medienai“. Pirmiausia nugruntuokite paviršių pasirinkta spalva ir leiskite jam nudžiūti. Tada ant paviršiaus užtepkite antrą spalvą ir nuvalykite medžiagos perteklių „Osmo guminiu grandikliu“ (žr. 94 psl.). Atlikta!

Sužinokite daugiau adresu **www.osmo.de/en/inspiration/diy-projects**

Purškiamas vaškas

Produktas skirtas profesionalams
Reikalingos specialisto žinios bei įrankiai

Galima purkšti

Sudėtyje naudojamos natūralios atsinaujinančios žaliavos

Mikroporėtas ir „kvėpuojantis“ paviršius

Atsparus vynui, alui, kolai - jokių vandens žymių ant medienos

Galima dengti antrą sluoksnį po maždaug 6-8 valandų

24 m²/1 l
1 sluoksnis

Lengva valyti ir prižiūrėti

Atspari ir ilgaamžė apsauga

Greitai džiūstantis

Purškiamą vašką rekomenduojame naudoti bet kuriai medienai patalpose, kurios paviršius turi būti patvarus, lengvai valomas ir atsparus, pvz., laiptus, baldus, stalviršius, darbinius paviršius, vaikų žaislus, grindis ir t. t. Ypač tinkamas naudoti drėgnose patalpose, pvz., vonios kambariuose ir virtuvėse.

Spalvos kodas	Taros dydis litrais	Artikulo numeris	Vnt./Pak.
3009 skaidrus pusiau matinis (R9)	1,00	151 01 001	4
	2,50	151 01 000	2
	10,00	151 01 004	1
	25,00	151 01 006	1
3010 Natūralus matinis	1,00	151 01 025	4
	2,50	151 01 027	2
	10,00	151 01 031	1
3012 Baltas dengiantis šilko blizgumo	1,00	151 01 016	4
	2,50	151 01 015	2
	10,00	151 01 019	1
3013 Juodas dengiantis šilko blizgumo	1,00	151 01 083	4
	2,50	151 01 084	2
	10,00	151 01 086	1
3049 Juodas dengiantis matinis	1,00	150 01 182	4
	2,50	150 01 180	2
	10,00	150 01 181	1
3050 Baltas dengiantis matinis	1,00	151 01 020	4
	2,50	151 01 021	2
	10,00	151 01 023	1

Panaudojimo būdai

Paviršius padengiamas per 1 dieną 2 sluoksniais

1. Pirmas sluoksnis: užpurkškite vašką purškikliu, beoriu / pneumatinio dažymo aparatu arba HVLP aparatu (galite užtepti ir teptuku arba šluoste). Be kitų veiksnių, vaško kiekis priklauso nuo medienos rūšies ir paviršiaus, sunaudojama apie 35 - 40 g/m².
2. Džiūvimo metu užtikrinkite gerą ventiliaciją.
3. Tarpinis šlifavimas: mažiausiai P220
4. Antras sluoksnis: užpurkškite vašką purškikliu, beoriu / pneumatinio dažymo aparatu arba HVLP aparatu. Sunaudojamo vaško kiekis priklauso nuo medienos rūšies ir paviršiaus, sunaudojama apie 35 - 40 g/m².
5. Džiūvimo metu užtikrinkite gerą ventiliaciją.
6. Purškimo parametrai: laikykitės produkto naudojimo instrukcijų.

Pastabos: R9 klasės neslidumas pasiekiamas tik po dviejų sluoksnių. Produkto 3009 negalima poliruoti padais. Padengus paviršių su 3010 (Natūralus matinis) antram sluoksniui pasirinkite aliejų pagal norimą gauti rezultatą: a) antras sluoksnis su tuo pačiu 3010 aliejumi - paviršius bus švelniai balintas. b) antras sluoksnis su 3084 (skaidrus matinis) - paviršius išlaikys natūralų medienos atspalvį.

Spalvos kodas	Taros dydis litrais	Artikulo numeris	Vnt./Pak.
3066 Baltas permatomas	1,00	151 01 011	4
	2,50	151 01 010	2
	10,00	151 01 014	1
3084 skaidrus matinis	1,00	151 00 901	4
	2,50	151 00 900	2
	10,00	151 00 904	1
	25,00	151 00 910	1
3085 skaidrus šilko blizgesio	1,00	151 00 906	4
	2,50	151 00 905	2
	10,00	151 00 909	1
	25,00	151 00 915	1
3086 skaidrus blizgus	1,00	151 01 071	4
	2,50	101 00 521	2
	10,00	101 00 522	1
	25,00	151 01 075	1

PATARIMAS

Du būdai, vienas tikslas. Spalvotas purškiamas medienos aliejus su vašku.

Ar norite suteikti atspalvį „Osmo Purškiamam medienos aliejui su vašku“?
Ne bėda, „Osmo Aliejinis beicas“ tai leidžia. Galite rinktis iš dviejų variantų:
1. Denkite „Osmo Aliejinį beicą“ teptuku ir gerai įtrinkite produktą su baltu padu. Produktui pilnai išdžiuvus, tiesiog denkite antrą sluoksnį su „Osmo Purškiamu medienos aliejumi su vašku“.
2. Į „Osmo Purškiamą medienos aliejų su vašku“ įpilkite iki 30% „Osmo Aliejinio beico“ ir denkite norimą paviršių. Antras sluoksnis turi būti padengtas naudojant „Osmo Purškiamą medienos aliejų su vašku“.

NAUJIENA

Vieno sluoksnio aliejus (2 komp.)

Produktas skirtas profesionalams
Reikalingos specialisto žinios bei įrankiai

- Sudėtyje naudojamos natūralios atsinaujinančios žaliavos
- Mikroporėtas ir „kvėpuojantis“ paviršius
- Atsparus vandeniui ir nešvarumams
- Atsparus vynui, alui, kolai - jokių vandens žymių ant medienos
- Lengva valyti ir prižiūrėti
- 40-50 m²/1 l 1 sluoksnis
- Ypač tinka aliejuotoms ir sakingoms medienos rūšims
- Greitai džiūstantis
- Tik 1 sluoksnis

Dviejų komponentų vieno sluoksnio aliejus tinka visų rušių grindims (masyvui, parketui, parketlentėms, laiptams ir pan.). Galima alyvuoti baldus. Ypač tinka aliejingai ir sakingai medienai.

Spalvos kodas	Taros dydis litrais	Artikulo numeris	Vnt./Pak.
6100 skaidrus matinis	0,375	134 00 420	4
	1,00	134 00 422	4
6111 Baltas permatomas	0,375	134 00 424	4
	1,00	134 00 426	4
6112 Sidabro pilka permatomas	0,375	134 00 428	4
	1,00	134 00 430	4
6114 Grafitas permatomas	0,375	134 00 432	4
	1,00	134 00 434	4
6118 Švieisiai pilka permatomas	0,375	134 00 436	4
	1,00	134 00 438	4
6116 Vyšnia permatomas	0,375	134 00 440	4
	1,00	134 00 442	4
6119 Natūralus permatomas	0,375	134 00 444	4
	1,00	134 00 446	4
6141 Havana permatomas	0,375	134 00 448	4
	1,00	134 00 450	4
6143 Konjakas permatomas	0,375	134 00 452	4
	1,00	134 00 454	4
6164 Tabakas permatomas	0,375	134 00 456	4
	1,00	134 00 458	4
6190 Juodas permatomas	0,375	134 00 460	4
	1,00	134 00 462	4

Panaudojimo būdai

Paviršius paruoštas per vieną dieną, vienu sluoksniu

1. Produktą prieš naudojimą reikia paruošti. Sumaišykite kietiklį su medienos aliejumi ir gerai išmaišykite.
2. Užneškite aliejų ant medienos paviršiaus naudodami mentelę. Šukuotos medienos atveju aliejų denkite plonai su voleliu.
3. Palaukite 20-40 minučių, kol aliejus įsigers į medieną.
4. Įtrinkite aliejų su poliravimo aparatu. Naudokite baltą poliravimo padą.
5. Džiūvimo laikas - 24 val. (esant normalioms aplinkos sąlygoms - 23 °C temp. ir 50 % santykinei drėgmei). Užtikrinkite tinkamą ventiliaciją.

PATARIMAS



Kai darbus reikia padaryti tikrai greitai - pilnai paruoštas paviršius tik su 1 sluoksniu!

Nesvarbu, ar danga turi būti skaidri ar spalvota, profesionalams įmanoma per trumpiausią laiką patenkinti klientų norus tik su 1 sluoksniu - dėka „Vieno sluoksnio aliejaus“.

„Vieno sluoksnio aliejaus“ yra dviejų komponentų produktas, pasižymintis itin dideliu produkto dengiamumu ir sukurtas profesionalų poreikiams. Spalvos sukuria ne tik modernią, šiltą atmosferą, bet ir išpildo norą naudoti produktą be LOJ (lakiųjų organinių junginių) namuose.

Baldų ir laiptų padengimui galima panudoti „Osmo HandXcenter“. Tačiau jeigu tai grindys, rekomenduojame naudoti „Osmo FloorXcenter“.

Beverland viešbutis, Vokietija

Kaseinwerk - išskirtinė renginių vieta, kurioje sumontuotos medinės grindys. Šioms grindims buvo reikalingas atspalvis, kuris susijungtų su interjero visuma. Tam tikslui buvo pasirinktas viena iš Osmo aliejinių beicų kartu su apsauginiu Hardwax aliejaus sluoksniu.

Tinkamiausias atspalvis

Maišykite spalvas tarpusavyje ir išgaukite unikalų, būtent Jums tinkantį atspalvį

Aliejinis beicas

Pasirinkite atspalvio intensyvumą

Privalumai

> Atspalvio intensyvumas priklauso nuo padengimo būdo
> Spalvos gali būti maišomos tarpusavyje
> Profesionalams: galima sutrumpinti džiuvimo laiką su specialiu kietikliu.

Aliejinis beicas

Galimi įvairūs spalvų intensyvumai

Padengimas kartu su kietikliu yra galimas

Sudėtyje naudojamos natūralios atsinaujinančios žaliavos

Mikroporėtas ir „kvėpuojantis“ paviršius

Atsparus vynui, alui, kolai - jokių vandens žymių ant medienos

Galima dengti antrą sluoksnį po maždaug 12 valandų

24-48 m²/1 l
1 sluoksnis

Užnešimas su mentele, teptuku ar voleliu

Viršutinis sluoksnis dengiamas su Hardwax-Aliejumi

„Aliejinis beicas“ rekomenduojami visai medienai patalpose, ypač medinėms grindims, pvz., lentų grindims, parketui, lentelių grindims, OSB ar kamštinėms grindims bei laiptams ir baldų paviršiams.

Spalvos kodas	Taros dydis litrais	Artikulo numeris	Vnt./Pak.
3501 Baltas	0,50	151 00 805	4
	1,00	151 00 807	4
	2,50	151 00 809	2
3512 Sidabro pilka	0,50	151 00 813	4
	1,00	151 00 812	4
	2,50	151 00 814	2
3514 Grafitas	0,50	151 00 815	4
	1,00	151 00 817	4
	2,50	151 00 819	2
3516 Jatoba (braziliška vyšnia)	0,50	151 00 825	4
	1,00	151 00 822	4
	2,50	151 00 824	2
3518 Švieisiai pilka	0,50	151 00 843	4
	1,00	151 00 842	4
	2,50	151 00 844	2
3519 Natūralus	0,50	151 00 848	4
	1,00	151 00 847	4
	2,50	151 00 849	2

Spalvos kodas	Taros dydis litrais	Artikulo numeris	Vnt./Pak.
3541 Havana	0,50	151 00 838	4
	1,00	151 00 837	4
	2,50	151 00 839	2
3543 Konjakas	0,50	151 00 828	4
	1,00	151 00 827	4
	2,50	151 00 829	2
3564 Tabakas	0,50	151 00 831	4
	1,00	151 00 832	4
	2,50	151 00 834	2
3590 Juodas	0,50	151 00 803	4
	1,00	151 00 802	4
	2,50	151 00 804	2

Kairėj: 1 sluoksnis.
Dešinėj: 2 sluoksniai.

Panaudojimo būdai

Paviršius padengiamas per 2 - 3 dienas, 2 - 3 sluoksniais (1/2 sluoksnis – „Aliejinis beicas“, 2/3 sluoksnis – skaidriu „Hardwax-Aliejumi Original“)

Skaidri danga:

1. Užtepkite labai ploną sluoksnį ant švarios ir sausos medienos išilgai medienos pluošto grindims skirtu teptuku, mikropluošto voleliu arba mentele.
2. Netolygumus galima pašalinti per 30 minučių po užtepimo.
3. Lygiai įtrinkite priemonę į medieną baltu disku.
4. Džiūvimo laikas – apie 12 val. (esant normalioms oro sąlygoms, 23 °C temp. ir 50 % santykinei drėgmei). Žema temperatūra ir (arba) didesnė drėgmė gali pailginti džiūvimo laiką. Užtikrinkite gerą ventiliaciją.

Ryškus atspalvis:

5. Užtepkite pirmąjį sluoksnį, kaip aprašyta 1 - 4 punktuose.
6. Užtepkite labai ploną antrą sluoksnį, kaip aprašyta 1 punkte.
7. Lygiai įtrinkite priemonę į medieną baltu disku.
8. Džiūvimo laikas – apie 10 val.; žr. 4 p.
9. Po 4 arba 8 žingsnio, užtepkite paskutinį skaidrų „Hardwax-Aliejaus Original“ sluoksnį ir leiskite išdžiūti.

Pastaba: Aliejinį beicą galima užtepti ant mažesnių paviršių naudojant šluostę be medvilnės pūkelių.

PATARIMAS

Nesibaigianti įvairovė. „Osmo Aliejinis beicas“.

Naudodami šį produktą, visa spalvų paletė yra jūsų rankose. Priklausomai nuo to, kokį įrankį naudojate, galima pasiekti visiškai skirtingą spalvų intensyvumą. Nesvarbu, ar tai volelis, ar teptukas, ar audinys, ar alyvos užnešimo aplikatorius - kiekvienas įrankis ant paviršiaus palieka skirtingą produkto kiekį. Tai suteikia didžiulį spalvų spektrą - nuo skaidrių iki intensyvių spalvų.

Kietiklis aliejiniams beicams

Produktas skirtas profesionalams
Reikalingos specialisto žinios bei įrankiai

Paruošta naudoti

Sutrumpintas džiūvimo laikas

Idealiai tinka komercinės paskirties interjeruose

„Kietiklis aliejiniams beicams“ skirtas pagreitinti beico džiūvimą.

Spalvos kodas	Taros dydis litrais	Artikulo numeris	Vnt./Pak.
6631 skaidrus	0,06	151 00 528	6

Panaudojimo būdai

Paviršius padengiamas per 1 dieną, 2 - 3 sluoksniais

1. Atidarykite kietiklio buteliuką ir supilkite jo turinį į skardinę su aliejiniu beicu. Visiškai ištuštinkite buteliuką. Gerai išmaišykite. Naudokite taip, kaip nurodyta aliejinio beico naudojimo instrukcijose.
2. Džiūvimo laikas – apie 4 - 5 val. (esant normalioms oro sąlygoms, 23 °C temp. ir 50 % santykinei drėgmei). Žema temperatūra ir (arba) didesnė drėgmė gali pailginti džiūvimo laiką. Užtikrinkite gerą ventiliaciją.
3. Užtepkite viršutinį baigiamąjį aliejaus „Hardwax-Aliejus Original“ sluoksnį.

Pastaba: Įpylus kietiklio, beico laikymo laikas sutrumpėja iki 60 minučių. Prašome neparuošti daugiau priemonės, nei tikrai galite sunaudoti per 45 min. Jeigu neketinate naudoti visos beico skardinės, įpilkite 6% kietiklio (sumaišykite atskirame inde!)

Reaguojantis beicas

Produktas skirtas profesionalams
Reikalingos specialisto žinios bei įrankiai

Mikroporėtas ir „kvėpuojantis“ paviršius

Galima dengti antrą sluoksnį po maždaug 3-5 valandų

10-15 m²/1 l
1 padengimui

Grindims ir baldams

Trijų spalvų intensyvumas

„Reaguojantis beicas“ tinka baldams, laiptams, grindims ar kitoms konstrukcijoms pagamintoms iš ąžuolo.

Spalvos kodas	Taros dydis litrais	Artikulo numeris	Vnt./Pak.
6656 Pilkas efektas šviesus	1,00	126 00 021	6
6657 Pilkas efektas vidutinis	1,00	126 00 022	6
6658 Pilkas efektas tamsus	1,00	126 00 023	6

Panaudojimo būdai

Paviršiaus padengimas per vieną dieną, dviem sluoksniais

1. Sudrėkinkite „Osmo“ volelį beicu ir tolygiai, greitai, pagal medienos raštą padenkite ant nedidelių paviršių (baldų, laiptų pakopų ir pan.). Išlyginkite priemonę su teptuku. Kadangi persidengimo žymės gali lengvai išryškėti dirbant su didesniais plotais, rekomenduojame naudoti purkštuvą ir išlyginti drėgną paviršių šluoste be pūkelių.
2. Leiskite paviršiui džiūti 3 - 5 valandas. Užtikrinkite tinkamą ventiliaciją.
3. Jei įmanoma išlyginkite paviršių poliravimo mašina ir baltu padu.
4. Pilnai išdžiūvus beicui, rekomenduojame paviršių padengti skaidria ar tonuota Hardwax alyva.

PATARIMAS

Individualistams. Reaguojantis beicas.

„Osmo Reaguojantis beicas“ yra ypatingos rūšies gaminys, todėl idealiai tinka individualiam ąžuolo medienos dizainui. Vizualinis rezultatas iš esmės priklauso nuo natūralaus tanino kiekio medienoje. Kadangi gali būti didelių skirtumų, dažymo rezultatai kiekvieną kartą gali pasirodyti gana individualūs. Rezultatų įtakojančių veiksnių yra dar daugiau: dengiamo produkto kiekis, tipas ir metodas. Todėl visada rekomenduojama atlikti bandomąjį dengimą, ypač ant nežinomų substratų.

Mažesnių paviršių (baldų, laiptų ir pan.) beicavimas.
Dirbdami pagal medienos raštą, tolygiai, vientisai ir greitai tepkite su „Osmo alyvavimo voleliu“. Iškart nedelsiant išlyginkite teptuku.
Didesnių paviršių beicavimas
Ant didesnių paviršių gali matytis potepių perėjimai. Todėl rekomenduojame naudoti purškiklį, kad tolygiai paskleistumėte „Osmo Reaguojantį beicą“, ir nedelsdami išlyginkite šluoste.
Nesvarbu, didelis ar mažas paviršius:
Užtepę leiskite paviršiui išdžiūti 3-5 valandas. Džiūnant paviršiui užtikrinkite gerą ventiliaciją. Jei reikia, paviršių galima išlyginti baltu poliravimo padu, nepažeidžiant reaguojančio beico poveikio. Po džiuvimo rekomenduojame paviršių padengti skaidriu „Osmo Hardwax-aliejumi ORIGINAL“

Saugi apdaila

TopOil aliejai sukurti specialiai vidaus medienai, kuri kontaktuoja su maistu: stalviršiai, medinės lentelės ir kt.

Gaminkite saugiai

TopOil aliejumi padengti paviršiai atstumia vandenį ir yra saugūs sąlyčiui su maistu.

Medienos aliejus TopOil

Saugu sąlyčiui su maistu

Privalumai

> Sertifikuota pagal EN 1186, 5/14 - saugu sąlyčiui su maistu
> Patvari aliejaus ir vaško kombinacija paviršių apsaugai
> Padengti paviršiai apsaugoti nuo purvo bei įvairių buityje sutinkamų skysčių

Medienos aliejus TopOil

Sudėtyje naudojamos natūralios atsinaujinančios žaliavos

Mikroporėtas ir „kvėpuojantis“ paviršius

Atsparus vynui, alui, kolai - jokių vandens žymių ant medienos

Atsparus vandeniui ir nešvarumams

Galima dengti antrą sluoksnį po maždaug 8 - 10 valandų

24 m²/1 l
1 sluoksnis

„Medienos aliejus TopOil“ idealiai tinka baldų ir darbinių paviršių, padarytų iš medžio masyvo arba klijuotos medienos apsaugai (pvz., darbiniams paviršiams virtuvėje, rašomiesiems stalams, lentynoms, pjaustymo lentelėms ir t.t.). Taip pat tinka kamštinei medienai ir OSB.

Spalvos kodas	Taros dydis litras	Artikulo numeris	Vnt./Pak.
3028 skaidrus šilko blizgesio	0,50	103 00 049	6
3058 skaidrus matinis	0,50	139 00 050	6
3061 Akacija matinis	0,50	139 00 072	6
3068 Natūralus matinis	0,50	103 00 061	6
3037 Baltas šilko blizgesio	0,50	139 00 137	6
3038 Žemės šilko blizgesio	0,50	139 00 138	6
3039 Grafitas šilko blizgesio	0,50	139 00 139	6

Panaudojimo būdai

Paviršius padengiamas per 2 dienas, 2 sluoksniais

1. Pirma denkite neapdorotą, nušlifuotą medieną, naudodami apie 35 ml/m². Geriausia tepti šluoste be medvilninių pūkelių. Defektus galima pakoreguoti per 15 min. nuo pirmo užtepimo.
2. Džiūvimo laikas – apie 8 - 10 val. (esant normalioms oro sąlygoms, 23 °C temp. ir 50 % santykinei drėgmei). Žema temperatūra ir (arba) didesnė drėgmė gali pailginti džiūvimo laiką. Užtikrinkite gerą ventiliaciją.
3. Antram sluoksniui naudokite apie 35 ml/m².
4. Džiūvimo laikas – apie 8 - 10 val.; žr. 2 p.

Apsauginė priemonė medienai

Sudėtyje naudojamos natūralios atsinaujinančios žaliavos

Mikroporėtas ir „kvėpuojantis“ paviršius

Atsparus vandeniui ir nešvarumams

Galima dengti antrą sluoksnį po maždaug 12 valandų

6-8,4 m²/1 l
1 sluoksnis

Paprastas užnešimas

Be organinių biocidų

Interjerui ir eksterjerui

„Apsauginė priemonė medienai“ tinka bet kuriai interjere naudojamai medienai, pvz., grindims, pagamintoms iš mėlynavimui linkusios medienos (pvz., pušies), langų rėmams, medienai vonios kambaryje ir t. t., taip pat ne patalpose naudojamai medienai, kai reikia labai ekonomiškos nebiocidinės impregnavimo priemonės, pvz., vaikų žaislams ir smėlio dėžėms.

Spalvos kodas	Taros dydis litrais	Artikulo numeris	Vnt./Pak.
4006 skaidrus	0,75	123 00 001	4
	2,50	123 00 002	2

Panaudojimo būdai

Paviršius padengiamas per 1 dieną, 1 sluoksniu (naudojant su kitomis priemonėmis)

1. Užtepkite ant neapdorotos medienos apie 120 ml/m².
2. Džiūvimo laikas – apytiksliai 24 val. tepant teptuku arba apytiksliai 36 val. panardinus (esant normalioms oro sąlygoms, 23 °C/50 % sant. drėgmei). Žema temperatūra ar didesnė drėgmė gali pailginti džiūvimo laiką. Užtikrinkite gerą ventiliaciją.
3. Galutinis sluoksnis turi būti užteptas per savaitę.

PATARIMAS

Švelnus valymas. Pastabos apie „TopOil“ paviršius.

„Osmo TopOil“ apdorotus paviršius galima tiesiog nuvalyti drėgna šluoste. Rekomenduojame spintelėje palikti įprastus agresyvius valiklius, nes jie ištirpdo aliejaus ir vaško padengimą, todėl medienos apsauga nebeužtikrinama. Geresnis našumas užtikrinamas naudojant „Osmo Purškiamą valiklį“, nes apsauginis aliejaus sluoksnis nebus pažeistas.

Aliejus medinėms durims

Sudėtyje naudojamos natūralios atsinaujinančios žaliavos

Mikroporėtas ir „kvėpuojantis“ paviršius

Atsparus vandeniui ir nešvarumams

Lengva valyti ir prižiūrėti

Galima dengti antrą sluoksnį po maždaug 24 valandų

24 m²/1 l
1 sluoksnis

Atspari ir ilgaamžė apsauga

Paprastas užnešimas

„Aliejus medinėms durims“ tinka visoms masyvo bei kai kurioms faneruotoms vidaus durims (pagal gamintojo rekomendacijas).

Spalvos kodas	Taros dydis litrais	Artikulo numeris	Vnt./Pak.
3060 skaidrus šilko blizgesio	1,00	139 00 101	6
3033 Nedengtos medienos atspalvis	1,00	139 00 119	6

Panaudojimo būdai

Paviršius padengiamas per 2 dienas, 2 sluoksniais

1. Padenkite neapdorotą nušlifuotą medieną tolygiai bei plonai, pagal medienos raštą.
2. Džiūvimo laikas – apie 8 - 10 val. (esant normalioms oro sąlygoms, 23 °C temp. ir 50 % santykinei drėgmei). Žema temperatūra ir (arba) didesnė drėgmė gali pailginti džiūvimo laiką. Užtikrinkite gerą ventiliaciją.
3. Denkite antrą sluoksnį taip pat labai plonai bei tolygiai.
4. Džiūvimo laikas – apie 8 - 10 val.; žr. 2 p.

Pastaba: dengiant dviems luoksniais su 3033 paviršius tampa silpnai balintas.

Pjaustymo lentelių aliejus

Sudėtyje naudojamos natūralios atsinaujinančios žaliavos

Mikroporėtas ir „kvėpuojantis“ paviršius

Atsparus vynui, alui, kolai - jokių vandens žymių ant medienos

Lengva valyti ir prižiūrėti

Galima dengti antrą sluoksnį po maždaug 8 - 10 valandų

24 m²/1 l
1 sluoksnis

Atspari ir ilgaamžė apsauga

Paprastas užnešimas

Išryškina paviršiaus spalvą

Idealiai tinka visų rušių medinėms pjaustymo lentelėms.

Spalvos kodas	Taros dydis litrais	Artikulo numeris	Vnt./Pak.
3099 skaidrus matinis	0,50	139 00 160	6

Panaudojimo būdai

Paviršius padengiamas per 2 dienas, 2 sluoksniais

1. Padenkite neapdorotą nušlifuotą medieną tolygiai bei plonai, pagal medienos raštą. Naudokite apie 25-35 ml/m2. Padengimui naudokite volelį, teptuką arba aliejaus užnešimo aplikatorių.
2. Džiūvimo laikas – apie 8 - 10 val. (esant normalioms oro sąlygoms, 23 °C temp. ir 50 % santykinei drėgmei). Žema temperatūra ir (arba) didesnė drėgmė gali pailginti džiūvimo laiką. Užtikrinkite gerą ventiliaciją.
3. Antram sluoksniui naudokite apie 5-10 ml/m2. Padengimui naudokite aliejaus užnešimo aplikatorių arba kitokią šluostę, kuri nepalieka pūkelių.
4. Džiūvimo laikas – apie 8 - 10 val.; žr. 2 p.
5. Atnaujinimo atveju užneškite papildomą aliejaus sluoksnį kaip rašoma 3 punkte.

Vaškas interjere naudojamai medienai

Vandens pagrindo
Mikroporėtas ir „kvėpuojantis“ paviršius
Lengva valyti ir prižiūrėti
Galima dengti antrą sluoksnį po maždaug 3-4 valandų
16 m²/1 l 1 sluoksnis
Greitai džiūstantis
Paprastas užnešimas
Bekvapis ir palaiko sveiką gyvenamąją aplinką

„Vaškas interjere naudojamai medienai“ tinka medienos ir dekoratyvinių elementų apsaugai: lubų plokštėms, briaunoms, sijoms, taip pat baldams, durims ir vaikų žaislams. Taip pat tinka norint atnaujinti ar sutaisyti medieną ir senas lubų plokštes, kurios buvo apdorotos „Baltas permatomas“ (7393) arba „Baltas dengiantis“ (7394).

Spalvos kodas	Taros dydis litrais	Artikulo numeris	Vnt./Pak.
7393 Baltas permatomas	0,75	131 00 226	4
	2,50	131 00 227	2
	10,00	131 00 234	1
7394 Baltas dengiantis	0,75	131 00 230	4
	2,50	131 00 231	2
	10,00	131 00 236	1

Panaudojimo būdai

Paviršius padengiamas per 1 dieną, 2 sluoksniais.

1. Pirma denkite neapdorotą, nušlifuotą medieną, apie 62 ml/m².
2. Džiūvimo laikas – apie 3 - 4 val. (esant normalioms oro sąlygoms, 23 °C temp. ir 50 % santykinei drėgmei). Žema temperatūra ir (arba) didesnė drėgmė gali pailginti džiūvimo laiką. Užtikrinkite gerą ventiliaciją.
3. Jei norite, išdžiūvusią dangą galite išlyginti smulkiagrūdžiu šlifavimo popieriumi (P400) arba „Scotchpad“ prieš tepdami kitą sluoksnį.
4. Antram sluoksniui taip pat naudokite apie 62 ml/m².
5. Džiūvimo laikas – apie 3 - 4 val.; žr. 2 p.

Apsauginė priemonė Uviwax® UV-Protection

Vandens pagrindo
Mikroporėtas ir „kvėpuojantis“ paviršius
Lengva valyti ir prižiūrėti
Galima dengti antrą sluoksnį po maždaug 3-5 valandų
16 m²/1 l 1 sluoksnis
Apsauga nuo ultravioletinių spindulių, negelsta
Bekvapis ir palaiko sveiką gyvenamąją aplinką
Greitai džiūstantis

„Apsauginė priemonė Uviwax® UV-Protection“ galima naudoti kaip apdailos priemonę plokštėms, luboms, spintelėms ir durims. Taip pat tinka norint atnaujinti ar sutaisyti medieną, kuri buvo apdorota „Apsauginė priemonė Uviwax® UV-Protection“ (pakartotinai padengti pjūvių vietas ir varžtų skyles, papildomas briaunas, plokštes ir t. t.). Tinka visai šviesių atspalvių medienai.

Spalvos kodas	Taros dydis litrais	Artikulo numeris	Vnt./Pak.
7200 skaidrus šilko blizgesio	0,75	132 00 051	4
	2,50	132 00 050	2
	10,00	132 00 145	1
7266 Balta eglė	0,75	132 00 135	4
	2,50	132 00 136	2
	10,00	132 00 056	1

Pageidaujant, galima įsigyti 25 l išfasavime.

Panaudojimo būdai

Paviršius padengiamas per 1 dieną, 2 sluoksniais

1. Pirma denkite neapdorotą, nušlifuotą medieną, naudodami apie 62 ml/m².
2. Džiūvimo laikas – apie 3 - 5 val. (esant normalioms oro sąlygoms, 23 °C temp. ir 50 % santykinei drėgmei). Žema temperatūra ir (arba) didesnė drėgmė gali pailginti džiūvimo laiką. Užtikrinkite gerą ventiliaciją.
3. Jei norite, išdžiūvusią dangą galite išlyginti smulkiagrūdžiu šlifavimo popieriumi (P400) arba „Scotchpad“ prieš tepdami kitą sluoksnį.
4. Antram sluoksniui naudokite apie 62 ml/m².
5. Džiūvimo laikas – apie 3 - 5 val.; žr. 2 p.

Medienos priežiūros aliejus

Sudėtyje naudojamos natūralios atsinaujinančios žaliavos

Mikroporėtas ir „kvėpuojantis“ paviršius

Atsparus vynui, alui, kolai - jokių vandens žymių ant medienos

Lengva valyti ir prižiūrėti

Galima dengti antrą sluoksnį po maždaug 3-5 valandų

40-60 m²/1 l
1 sluoksnis

Idealiai tinka komercinės paskirties interjeruose

Įprasta priežiūra be šlifavimo

Greitai džiūstantis

„Medienos priežiūros aliejus“ rekomenduojamas naudoti visų medinių aliejumi ar vašku padengtų grindų priežiūrai: lentų ir lentelių grindims, parketui, OSB ir kamštinėms grindims, laiptams, baldams ir t. t.. Labai rekomenduojamas visuomeninėms erdvėms (pvz., restoranams, muziejams ir kitoms intensyvaus judėjimo zonoms).

Spalvos kodas	Taros dydis litrais	Artikulo numeris	Vnt./Pak.
3079 skaidrus matinis	1,00	151 01 040	4
	2,50	151 01 041	2
	10,00	151 01 042	1
3081 skaidrus šilko blizgesio	1,00	151 01 045	4
	2,50	151 01 046	2
	10,00	151 01 047	1
3098 skaidrus pusiau matinis (R9)	1,00	151 01 060	4
	2,50	151 01 061	2
	10,00	151 01 062	1
3440 Baltas permatomas	1,00	151 01 043	4
	2,50	151 01 044	2
	10,00	103 00 420	1

Panaudojimo būdai

Paviršius padengiamas per 1 dieną, 1 sluoksniu

1. Plonai užtepkite dviguba mentele arba mikropluoštiniu voleliu ant paviršiaus.
2. Įtrinkite į paviršių vieno disko aparatu, pvz., „Osmo FloorXcenter“ ir baltu disku (išskyrus 3098). Pašalinkite perteklių.
3. Džiūvimo metu užtikrinkite gerą ventiliaciją.
4. Medienos priežiūrai skirtą aliejų galima užtepti ant mažesnių plotų šluoste be medvilninių pūkelių.

Skystas vaškas medienos priežiūrai

Grindims ir baldams

Paprastas užnešimas

Neišdžiovins paviršiaus

Ši priemonė skirta visų medinių paviršių priežiūrai, kurie anksčiau buvo padengti Hardwax aliejais.

Spalvos kodas	Taros dydis litrais	Artikulo numeris	Vnt./Pak.
3015 skaidrus	1,00	139 00 168	6

Panaudojimo būdai

Paviršiaus padengimas per 1 dieną

1. Pašalinkite nuo paviršiaus dulkes su Dust Mop šluoste arba dulkiu siurbliu. Taip pat galite paviršių nuplauti su Wisch Fix.
2. Suplakite prieš naudojimą.
3. Atskieskite su vandeniu santykiu 1:1
4. Paskleiskite mišinį ant paviršiaus su purkštuvu arba šluoste.
5. Tolygiai įtrinkite su vandeniu sudrėkinta Active Fibre šluoste.
6. Džiūvimo laikas - apie 30-40 min. Užtikrinkite tinkamą ventiliaciją.

PATARIMAS

Geras pagrindas didesniam saugumui užtikrinti. Atsparumo slydimui reitingai.

Grindų dangų atsparumas slydimui vertinamas pagal reitingus. Šių reitingų tikslas - užtikrinti veiksmingą nelaimingų atsitikimų prevenciją komerciniuose ir visuomeniniuose interjeruose. Vokietijos standartas DIN 51130 išskiria penkis reitingus - nuo R9 iki R13. Keletas pavyzdžių:

Reitingas R9 atitinka žemiausius atsparumo slydimui reikalavimus ir naudojamas įprastoms grindų dangoms.

Esant didesniam trinties koeficientui - reitingas R11. Šio reitingo dangos tinka įėjimams į parduotuves ir išorės laiptams, taip pat virtuvėms darželiuose ar studentų būstuose.

Įvertinimas R13 atitinka aukščiausius atsparumo slydimui reikalavimus, kad būtų užtikrinta patikima padėtis nuolydžio kampams iki 35 laipsnių.

Osmo siūlo skirtingus gaminius, kurie gali užtikrinti paviršiams atsparumą slydimui nuo R9 iki R11. Tarp jų yra „Osmo Hardwax-Aliejus Anti-Slip 3088“, „Osmo Medienos priežiūros aliejus 3098 Anti-Slip“, taip pat „Osmo Hardwax-Aliejus Anti-Slip Extra 3089“.

Skystas vaškinis valiklis

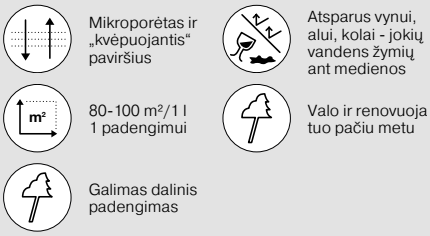

„Skystas vaškinis valiklis“ idealiai tinka šalinti įsisenėjusias dėmes, pvz., riebalų ar batų paliktas dėmes. Puikiai tinka atnaujinti „Hardwax-Aliejumi“ apdorotus paviršius

Spalvos kodas	Taros dydis litrais	Artikulo numeris	Vnt./Pak.
3029 skaidrus	0,50	139 00 031	6
	1,00	139 00 002	6
	10,00	139 00 013	1
	25,00	139 00 003	1
3087 Baltas	0,50	139 00 067	6
	1,00	139 00 055	6

Panaudojimo būdai

Paviršiaus padengimas per 1 dieną

1. Pašalinkite nuo paviršiaus dulkes su Dust Mop šluoste arba dulkiu siurbliu. Taip pat galite paviršių nuplauti su Wisch Fix.
2. Naudokite apie 2 arbatinius šaukštelius 1 m². Tolygiai paskleiskite priemonę su Active Fibre šluoste arba poliravimo aparatu (baltu padu). Denkite labai ploną sluoksnį.
3. Diūvimo laikas - apie 30-40 min. Užtikrinkite tinkamą ventiliaciją.
4. Rekomenduojame paviršių po valymo padengti su Medienos priežiūros aliejumi arba Hardwax aliejumi Original.

Purškiamas vaškinis valiklis

„Purškiamas vaškinis valiklis“ idealiai tinka šalinti įsisenėjusias dėmes, pvz., riebalų ar batų paliktas dėmes. Puikiai tinka atnaujinti „Hardwax-Aliejumi“ apdorotus paviršius.

Spalvos kodas	Taros dydis litrais	Artikulo numeris	Vnt./Pak.
3029 skaidrus	0,40	139 00 041	6

Panaudojimo būdai

1. Prieš naudodami suplakite.
2. Jei naudojate medienos priežiūros tikslais, laikykite purškiklio skardinę stačiai ir purkškite maždaug 30 cm atstumu ant nuvalyto sauso paviršiaus. Lygiai įtrinkite šluoste arba „Scotchpad“.
3. Jei norite pašalinti dėmes, užpurkškite tiesiai ant nešvarių vietų. Jei dėmės labai įsisenėjusios, naudokite šluostę arba „Scotchpad“.
4. Nuvalykite atkibusį purvą.

Priežiūros priemonė Wisch-Fix

- Drėkinantis
- Koncentratas, pagamintas iš natūralių ingredientų
- Įprastiniam valymui ir priežiūrai
- Neišdžiovins paviršiaus

„Priežiūros priemonė Wisch-Fix“ ypač rekomenduojama aliejumi ar vašku apdorotų medinių grindų valymui ir priežiūrai. Taip pat tinka baldams, durims ir apdailos elementams. Galima valyti plyteles ir laminatą.

Spalvos kodas	Taros dydis litrais	Artikulo numeris	Vnt./Pak.
8016 skaidrus	1,00	139 00 030	6
	5,00	139 00 038	1
	10,00	139 00 062	1

Panaudojimo būdai

1. Pašalinkite dulkes ir nešvarumus su šluota arba dulkių siurbliu.
2. Koncentratas: vienas kamštelis „Wish-Fix“ dviem litrams vandens. Mašininiam apdirbimui (pvz su „FloorXcenter“) arba esant didesniam užterštumui koncentracija gali būti 1:1.
3. Plaukite su drėgna šluoste ir iškart nusausinkite.

Intensyvaus poveikio valiklis

- 30-100 m²/1 l 1 padengimui
- Idealiai tinka komercinės paskirties interjeruose
- Interjerui ir eksterjerui
- Veiksmingas koncentratas
- Atnaujinimas be šlifavimo
- Giluminio valymo galia

„Intensyvaus poveikio valiklis“ – tai ideali alternatyvi priemonė aliejumi ar vašku apdorotos medienos šlifavimui, tinkama naudoti, pvz., grindims, medinėms terasoms, baldams, plastikui, nerūdijančiam plienui ir kitiems vandenį atstumiantiems paviršiams.

Spalvos kodas	Taros dydis litrais	Artikulo numeris	Vnt./Pak.
8019 skaidrus	1,00	151 01 050	6
	5,00	151 01 055	1

Panaudojimo būdai

1. Atskieskite koncentratą 1:10 ar 1:20 su vandeniu.
2. Užtepkite ant nešvaraus paviršiaus, nuvalykite purvą ir nuvalykite švariu vandeniu. Jei grindys valomos mašina, rekomenduojame naudoti vieno disko mašiną (pvz. „Osmo FloorXcenter“) su pritvirtinamais šepečiais ir raudonu arba žaliu disku.
3. Nušluostykite „Osmo Micro-Mop Plus“ arba šluoste be medvilninių pūkelių.
4. Kai paviršius išdžius, apdorokite jį medienos priežiūrai skirtu aliejumi arba „Hadrwax-Aliejumi“.

Niekada nenaudokite neatskiestos priemonės. Prieš naudodami, išbandykite priemonę. Poreikis naudoti medienos priežiūrai skirtą aliejų arba „Hardwax-Aliejų“ priklauso nuo medienos paviršiaus būklės po valymo.

PATARIMAS



Tinkamas valymas. „Sinner’io apskritimas“

XIX amžiaus pradžioje chemikas Dr. Herbert Sinner atliko įvairių tyrimų susijusių su paviršių valymu. Pagal chemiko sukurtą „Sinner‘io apskritimą“ optimalūs valymo rezultatai gaunami suderinus keturis elementus: valymo priemones, mechanizmus/įrankius, laiką ir temperatūrą. Vieno elemento sumažėjimas, reiškia kitų elementų padidėjimą. Mūsų valymo ir priežiūros rekomendacijos yra parengtos atsižvelgus į šios sistemos principus.

Purškiamas valiklis

Paruošta naudoti

Drėkinantis

Įprastiniam valymui ir priežiūrai

Neišdžiovins paviršiaus

„Purškiamas valiklis“ ypač tinkamas valyti ir prižiūrėti alyvuotus ir vaškuotus vidaus paviršius. Labiausiai rekomenduojama naudoti su paviršiais, apdorotais Osmo TopOil.

Spalvos kodas	Taros dydis litrais	Artikulo numeris	Vnt./Pak.
8026 skaidrus	0,50	129 00 084	6

Panaudojimo būdai

1. Pašalinkite purvą nuo medienos paviršiaus.
2. Purkšti ant paviršiaus.
3. Vėliau nuvalykite paviršių su pūkelių nepaliekančia šluoste.

Hardwax priežiūros ir renovacijos pasta

Saugu žmonėms, gyvūnams ir augalams

Tinka vaikų žaisliams pagal

Mikroporėtas ir „kvėpuojantis“ paviršius

Atsparus vynui, alui, kolai - jokių vandens žymių ant medienos

Galimas dalinis padengimas

Grindims ir baldams

Atspari ir ilgaamžė apsauga

„Hardwax priežiūros ir remonto pasta“ tinka vidaus medienai: baldams, stalviršiams, grindims, faneruotiems paviršiams, OSB, kamštinėms grindims.

Spalvos kodas	Taros dydis gramais	Artikulo numeris	Vnt./Pak.
3080 skaidrus	75	103 00 323	12

Panaudojimo būdai

Paviršiaus padengimas per 1 dieną.

1. Geriausia padengti su šluoste be pūkelių.
2. Pataisymus galima daryti praėjus iki 15 min nuo padengimo.
3. Džiūvimo laikas apie 8 - 10 val. (esant normalioms oro salygoms, 23 °C/50 % sant. drėgmei). Žema temperatūra ar didesnė drėgmė gali pailginti džiūvimo laiką. Užtikrinkite gerą ventiliaciją.
4. Jei reikia, kartokite procesą 2 - 3 kartus kaip aprašyta aukščiau.

Medienos užpildas

- Greitai džiūstantis
- Paprastas užnešimas
- Galima dengti su bet kokia Osmo alyva

„Osmo“ užpildai medienai tinka užpildyti mažus įbrėžimus, skylutes ir medienos jungtis.

Spalvos kodas	Taros dydis gramais	Artikulo numeris	Vnt./Pak.
7300 Baltas	100	135 00 016	6
7301 Bukas	100	135 00 012	6
7302 Pūšis	100	135 00 013	6
7303 Raudonmedis	100	135 00 014	6
7304 Ąžuolas	100	135 00 015	6
7305 NCS S 0502-Y	100	135 00 018	6

PATARIMAS

Maišyti lengva.
„Osmo Medienos užpildas“.

Nerandate tinkamos grindų spalvos?

Tada tiesiog naudokite visas esamas spalvas, kad sumaišytumėte tinkamą atspalvį. Kaip įprasta, užpildykite jungtis medienos užpildo mišiniu ir po to apdorokite vietą su „**Osmo Hardwax-aliejus**“.

Medienos glaistas

- Ekologiškai švarus
- Greitai džiūstantis
- Didelė užpildymo galia
- Geros šlifavimo savybės
- Nejntensyvus kvapas

Tinka užpildyti nedidelius medinių grindų ir parketo įtrūkimus (<2 mm) ir smulkius pažeidimus (pvz., varžtų skyles). Gali būti naudojamas visų rūšių medienai. Netinka elastinėms konstrukcijoms, pvz., lentų ar spyruokliuojančioms grindimas, taip pat kamštinėms grindims.

Spalvos kodas	Taros dydis litrais	Artikulo numeris	Vnt./Pak.
7350 skaidrus	1,00	135 00 025	4
	5,00	151 00 025	1

Panaudojimo būdai

1. Prieš naudojimą, gerai išmaišykite, kad pakeltumėte nuosėdas.
2. Sumaišykite su šlifavimo dulkėmis, geriausia, tos pačios rūšies medienos, kurių smilčių dydis 80 - 120, turi gautis tiršta pasta (sumaišius su dulkėmis, svoris padidėja 15 %).
3. Tepkite ant grindų su metaline mentele ir tuo pat metu įspauskite glaistą į medienos jungtis. Jei reikia, pakartokite procesą.
4. Po 30 - 60 min. išdžiūvusią pastą galima šlifuoti su P80, po to P100-120, kad ant parketo paviršiaus neliktų glaisto. Dažniausiai smulkiam šlifavimui pakanka P100-120.
5. Vėliau galima naudoti įvairias „Osmo“ aliejaus ar vaško sistemas.

Pastaba: kadangi medienos glaisto mišinys ir apdorojimas labai priklauso nuo medienos rūšies ir šlifavimo dulkių, mes rekomenduojame išbandyti produktą!

Dažų ir lako valiklis

Interjerui ir eksterjerui

Paprastas užnešimas

Nejntensyvus kvapas

Ištirpina ir pašalina sintetinius lakus, aliejines dangas ir kt.

Tirpdo ir šalina sintetinės dervos lakus, vieno komponento lakus, dispersinius bei lateksinius dažus, aliejus bei beicus, dispersinius klijus, polimerinius tinkus ir kt. nuo įvairių paviršių: medžio, metalo, mineralinių paviršių, akmens, cemento. Švelnaus kvapo, todėl gali būti naudojamas vidaus patalpose ir lauke.

Spalvos kodas	Taros dydis litrais	Artikulo numeris	Vnt./Pak.
6000 skaidrus	1,00	137 00 001	4

Panaudojimo būdai

1. Prieš naudojimą gerai išmaišykite. Priemonės skiesti nereikia.
2. Teptuku ar kitu įrankiu padenkite paviršių plonu sluoksniu ir palaukite kol priemonė sureaguos.
3. Protarpiais patikrinkite valiklio poveikį.
4. Valiklio reakcijos laikas priklauso nuo šalinamos dangos pobūdžio ir sluoksnio storumo. Grandykle pašalinus suminkštėjusi sluoksnį, paviršių nuplaukite šiltu vandeniu (apie 40 °C).
5. Jei reikia, kartokite procedūrą.

Grindų priežiūros rinkinys

Pilnai paruoštas valymui ir priežiūrai

„Osmo“ grindų priežiūros rinkinys puikiai tinka „Hardwax aliejais“ padengtų grindų priežiūrai.

Produktname	Artikulo numeris	Vnt./Pak.
Grindų priežiūros rinkinys	129 00 007	1

Turinys

> Plovimui ir priežiūrai skirtas koncentratas, 1 l
> Skystas purškiamas valymui skirtas vaškas, 0,4 l
> Šluostės (3 vnt.), priežiūros instrukcijos
> Prašome laikytis kiekvieno produkto naudojimo instrukcijų.

Medinių laiptų priežiūros rinkinys

Pilnai paruoštas valymui ir priežiūrai

Rinkinys skirtas medinių laiptų priežiūrai, kurie buvo alyvuoti su Osmo Hardwax aliejais.
Laikykitės naudojimosi instrukcijų

Produktname	Artikulo numeris	Vnt./Pak.
Medinių laiptų priežiūros rinkinys	129 00 066	1

Turinys

- Šampūnas alyvuotiems paviršiams, 0,25 l
- Medienos priežiūros aliejus, skaidrus, 0,2 l
- Šluostės Easy Pads, 2 vnt.
- Poliravimo padas
- Pirštinės
- Instrukcija

Medinių stalviršių priežiūros rinkinys

Pilnai paruoštas pirminiam padengimui, priežiūrai ir atnaujinimui

Šis rinkinys idealiai tinka medinių stalviršių ar baldų apsaugai. Taip pat galima naudoti kamštinei dangai bei OSB plokštėms. Vidaus darbams.
Laikykitės produktų naudojimo taisyklių

Produktname	Artikulo numeris	Vnt./Pak.
Medinių stalviršių priežiūros rinkinys	129 00 054	1

Turinys

- TopOil skaidrus, matinis (3058), 0,5 l
- Purškiamas valiklis, 0,5 l
- Rankinis padų laikiklis
- Aliejaus užnešimo aplikatorius
- Poliravimo šluostė
- Instrukcija

PATARIMAS

Valymas ir priežiūra naudojant sistemą. Optimali medinių grindų apsauga.

Grindys, padengtos „Osmo Hardwax-Aliejus“, yra lengvai prižiūrimos - „Hardwax-aliejuje“ esantis vaškas užneštas ant medžio paviršiaus apsaugo jį nuo nešvarumų ir drėgmės prasiskverbimo. Taigi jūs galite ilgai mėgautis savo medinėmis grindimis, tačiau būtina išlaikyti šį apsauginį paviršiaus sluoksnį: priežiūros intervalai paprastai priklauso nuo paviršiaus naudojimo ir susidėvėjimo. Privačiuose namų ūkiuose medines grindis reikia valyti 1 kartą per savaitę vandens ir „Osmo Wish-Fix“ mišiniu bei drėgna šluoste. Jei vaško sluoksnis nusidėvi, rekomenduojame vieną arba du kartus per metus atnaujinti takus ir intensyvaus naudojimo zonas su „Osmo Skystu vaškiniu valikliu“. Taip pat galima naudoti „Osmo medienos priežiūros aliejų“.

Įprastai po kelerių metų rekomenduojama intensyviai išsivalyti grindis su „Osmo Intensyvaus poveikio valikliu“. Po šio valymo būtina grindis padengti vienu plonu sluoksniu su „Osmo Hardwax-aliejumi“.

spalvos ir apsauga | lauko darbams

Produktų paieška

	Aliejus terasoms	Anti-Slip aliejus terasoms	Akmens ir molio keramikos aliejus	Vaškas skersgalių sandarinimui	Purškiamas tiko aliejus	Apsauginis aliejus-glazūra	Apsauginis aliejus-glazūra Effect	UV-apsauginis aliejus
Puslapis	66	66	67	67	68	69	70	71
Terasos	•	•	•	•	–	•	–	–
Privatumo skydai, tvoros, pavėsinės	•	–	–	–	–	•	•	•
Sodo nameliai, automobilių stoginė	•	–	–	–	–	•	•	•
Sodo baldai	•	–	–	–	•	–	–	–
Laiptai	•	•	–	–	–	–	–	–
Mediniai pakalai	•	–	–	–	–	•	•	•
Stogo perdangos, frontonai, balkonai	•	–	–	–	–	•	•	•
Durys, langinės	•	–	–	–	–	•	•	–
Žaidimų aikštelės, smėlio dėžės	•	–	–	–	–	–	–	–

	Atnaujinantis gelis medienai Power Gel	Aliejinių dažų šalinimo gelis	Terasų valiklis	Valiklis sodams
Puslapis	84	84	85	85
Terasos	•	•	•	•
Privatumo skydai, tvoros, pavėsinės	•	•	–	•
Sodo nameliai, automobilių stoginė	•	•	–	•
Sodo baldai	•	•	–	•
Laiptai	•	•	•	•
Mediniai pakalai	•	•	–	•
Stogo perdangos, frontonai, balkonai	•	•	–	•
Durys, langinės	•	•	–	•
Žaidimų aikštelės, smėlio dėžės	•	•	–	•

• Tinkama

• Reikalingos specialisto žinios ir spec. įrankiai

UV-apsauginis aliejus Tints	Tik vienas sluoksnis-glazūra HS Plus	Skaidri medienos apsauga	Gruntas	Gerai dengiantys aliejiniai dažai	Nepermatomas blizgus beicas medienai	Vandens pagrindo dažai	Polimerinių kompozitų valiklis	Aliejus WPC ir BPC kompozitui
						NAUJIENA		NAUJIENA
71	74	75	75	78	79	82	83	83
-	-	-	-	-	-	-	•	•
•	•	•	-	•	•	•	•	•
•	•	•	-	•	•	•	-	-
-	•	•	-	•	•	•	-	-
-	-	-	-	-	-	-	•	•
•	•	-	•	•	-	•	-	-
•	•	-	•	•	-	•	-	-
•	-	-	-	•	•	-	-	-
-	•	-	-	•	-	•	-	-

Mikropluošto volelis

Teptukas

Grindų/terasų teptukas

Audinys

Padas

Purkštuvas

PASTABA: Produkto dengiamumo parametrai priklauso nuo medienos rūšies ir būklės. Visa informacija pateikiama darant prielaidą, kad mediena yra lygi ir obliuota / pjaustyta. Kitokių paviršių atveju, pvz., dažytos ar struktūrinės medienos atveju, sąnaudos gali padidėti. Rezultatas priklauso nuo medienos rūšies ir savybių (pvz., paviršiaus). Dėl šių priežasčių rekomenduojame iš pradžių išbandyti produktą.

Enco Vending, Bulgarija

Išskirtinis skonis yra vizitinė Enco Vending kortelė, ne tik kalbant apie jų parduodamus automatinius kavos aparatus, tačiau tai matosi ir kompanijos pagrindinėje būstinėje. Eksterjero medienos apsaugai be jokių abejonių buvo pasirinkta Osmo medienos alyva.

Puikus pasirinkimas lauko medienai

Produktas, kuris suteiks medienai apsaugą nuo purvo, drėgmės, o tuo pačiu yra saugus aplinkai.

Aliejus terasoms

Ilgai išliekantys atspalviai

Privalumai

- Glotnina medienos paviršių
- Apsauginis sluoksnis neskilinėja, nesilupa
- Lengva atnaujinti, nereikalauja šlifavimo

Aliejus terasoms

Sudėtyje naudojamos natūralios atsinaujinančios žaliavos

Mikroporėtas ir „kvėpuojantis“ paviršius

Atsparus vandeniui ir nešvarumams

Galima dengti antrą sluoksnį po maždaug 12 valandų

24 m²/1 l
1 sluoksnis

Paprastas užnešimas

Medienos raštas išlieka matomas

„Aliejus terasoms“ skirtas apsaugoti ir prižiūrėti medines terasas, sodo baldus ir pertvaras, pagamintas iš įvairios medienos; taip pat tinkamas, kai reikia permatomos priemonės apdorojant tikmedžio, eukalipto ir kitų egzotinių rūšių medieną.

Spalvos kodas	Taros dydis litrais	Artikulo numeris	Vnt./Pak.
004 Melsvųjų pociūgių	0,75	115 00 018	4
	2,50	115 00 019	2
006 Bangkirai medieno	0,75	115 00 012	4
	2,50	115 00 013	2
007 Tikmedžio, skaidrus	0,375	115 00 004	4
	0,75	115 00 002	4
	2,50	115 00 005	2
009 Maumedžio	0,75	115 00 020	4
	2,50	115 00 021	2
010 Termo medienos	0,75	115 00 043	4
	2,50	115 00 045	2
013 Garapa medienos	0,75	115 00 081	4
	2,50	115 00 082	2
014 Masaranduba medienos	0,75	115 00 084	4
	2,50	115 00 085	2
016 Tamsus bangkirai	0,75	115 00 063	4
	2,50	115 00 062	2
019 Pilkas	0,75	115 00 141	4
	2,50	115 00 142	2
021 Brandintas ąžuolas	0,75	115 00 154	4
	2,50	115 00 156	2

Pageidaujant, galima įsigyti 25 l išfasavime.

Panaudojimo būdai

Paviršius padengiamas per 2 dienas 2 sluoksniais

1. Pirmą aliejaus sluoksnį tepkite ant neapdorotos lauke laikytos medienos naudodami apie 35 ml/m². Pastaba: sakingą kietmedžio medieną reikia iš pradžių palaikyti lauke.
2. Drėgno sluoksnio trūkumus galima ištaisyti per 30 min. nuo pirmo užtepimo.
3. Džiūvimo laikas – apie 12 val. (esant normalioms oro sąlygoms, 23 °C temp. ir 50 % santykinei drėgmei). Žema temperatūra ir (arba) didesnė drėgmė gali pailginti džiūvimo laiką. Užtikrinkite gerą ventiliaciją.
4. Antram sluoksniui naudokite apie 35 ml/m² (Jei renovuojate medieną, tepkite ant nuvalyto paviršiaus).
5. Džiūvimo laikas – apie 12 val.; žr. 3 p.

Anti-Slip aliejus terasoms

Neslidus paviršius

Sudėtyje naudojamos natūralios atsinaujinančios žaliavos

Apdaila apsaugota nuo pelėsių, dumblių ir grybelių

Mikroporėtas ir „kvėpuojantis“ paviršius

Organinės Anti-slip dalelės

Galima dengti antrą sluoksnį po maždaug 12 valandų

24 m²/1 l
1 sluoksnis

Priemonė slidumui mažinti „Anti-Slip Aliejus terasoms“ ypač tinka medinėms terasoms ir lauke esantiems laiptams, pvz., šorėjos, tikrojo kukmedžio, lipniosios apulėjos, maumedžio, melsvosios pociūgės ar pušies medienai. Galima naudoti rumbėtai medienai, medienai su grioveliais ir ypač lygiems paviršiams.

Spalvos kodas	Taros dydis litrais	Artikulo numeris	Vnt./Pak.
430 skaidrus šilko blizgesio	0,75	115 00 074	4
	2,50	115 00 073	2

Pageidaujant, galima įsigyti 25 l išfasavime.

Panaudojimo būdai

Paviršius padengiamas per 2 dienas 2 sluoksniais (naudojant su kitomis priemonėmis)
(1 sluoksnis – „Aliejus terasoms“, 2 sluoksnis – „Anti-Slip Aliejus terasoms“)

1. Pirmam sluoksniui naudokite „Osmo Aliejus terasoms“ – padenkite neapdorotą medieną naudodami apie 35 ml/m².
2. Drėgno sluoksnio trūkumus galima ištaisyti per 15 min. nuo pirmo užtepimo.
3. Džiūvimo laikas – apie 24 val. (esant normalioms oro sąlygoms, 23 °C temp. ir 50 % santykinei drėgmei). Žema temperatūra ir (arba) didesnė drėgmė gali pailginti džiūvimo laiką. Užtikrinkite gerą ventiliaciją.
4. Antram sluoksniui (galutiniam viršutiniam sluoksniui) naudokite „Anti-Slip Aliejus terasomsl“; tepkite apie 35 ml/m². (Renovuojant tepkite ant nuvalyto paviršiaus.)
5. Džiūvimo laikas – apie 12 val.; žr. 3 p.

Netinka naudoti su tikmedžių aliejumi (Nr. 007)

PATARIMAS

Graži kaip ir pirmąją dieną. Jūsų terasos priežiūra.

Mediena išorėje yra veikiama natūralių oro sąlygų, todėl laikui bėgant ji gali tapti pilka. Su Osmo nėra jokių problemų - naudojant vandenį ir „Osmo Atnaujinantį gelį medienai Power Gel“, tokius paviršius galima išvalyti ir atstatyti per trumpą laiką.

Mūsų patarimas: išsaugokite šviežiai išvalytus paviršius kartu su Osmo medienos apsaugos priemonėmis. „Osmo Aliejus terasoms“ ir „Osmo Apsauginis aliejus-glazūra“ yra puikus pasirinkimas tokiam darbui. Viršutiniam (apsauginiam) sluoksniui mes rekomenduojame naudoti „Anti-Slip aliejų terasoms“.

Akmens ir molio keramikos aliejus

- Sudėtyje naudojamos natūralios atsinaujinančios žaliavos
- Mikroporėtas ir „kvėpuojantis“ paviršius
- Atsparus vandeniui ir nešvarumams
- Lengva valyti ir prižiūrėti
- Galima dengti antrą sluoksnį po maždaug 8 - 10 valandų
- 32 m²/1 l 1 sluoksnis
- Išryškina paviršiaus spalvą

„Akmens ir molio keramikos aliejus“ skaidri impregnavimo priemonė mikroporėtam akmeniui (poliruotam, skeltam, šlifuotam ar dirbtiniam). Ypatngai tinka grindiniui, palangėms pagamintoms iš granito, kalkakmenio ar skalūno.

Spalvos kodas	Taros dydis litrais	Artikulo numeris	Vnt./Pak.
620 skaidrus šilko blizgesio	0,75	115 00 112	4
	2,50	115 00 113	2

Kairėj: ant akmens.
Dešinėj: ant molio keramikos.

Panaudojimo būdai

Paviršius padengiamas per 2 dienas 2 sluoksniais

1. Teptuku, grindų šepečiu, voleliu ar aliejaus užnešimo aplikatoriumi plonai bei tolygiai padenkite paviršiu. Nuvalykite pertieklių su šluoste be pūkelių ar baltu padu.
2. Džiūvimo laikas – apie 8 - 10 val. (esant normalioms oro sąlygoms, 23 °C temp. ir 50 % santykinei drėgmei). Žema temperatūra ir (arba) didesnė drėgmė gali pailginti džiūvimo laiką. Užtikrinkite gerą ventiliaciją.
3. Padenkite antrą sluoksnį. Denkite taip pat plonai, tolygiai (esant atnaujinimui, pakanka ir vieno sluoksnio).
4. Džiūvimo laikas – apie 8 - 10 val. (žr. 2 p.)

Vaškas skersgalių sandarinimui

- Sudėtyje naudojamos natūralios atsinaujinančios žaliavos
- Atsparus vandeniui ir nešvarumams
- Sumažina patinimą ir susitraukimą
- Galima dengti antrą sluoksnį po maždaug 4-6 valandų
- 5 m²/1 l 1 sluoksnis
- Apsaugo skersgalius nuo įtrūkimų ir skilimo
- Sudėtyje nėra vandens ir silikonų

„Vaškas skersgalių sandarinimui“ yra ypač rekomenduojamas terasoms, apdailos elementams ar luboms iš kietos ir minkštos medienos, pvz., šorėjos, tikmedžio, tikrojo kukmedžio, lipniosios apulėjos, tongapupės, taip pat pušies, eglės, melsvosios pociūgės, maumedžio, kedro medienai, termiškai apdorotai medienai ir t. t.

Spalvos kodas	Taros dydis litrais	Artikulo numeris	Vnt./Pak.
5735 skaidrus šilko blizgesio	0,375	103 00 151	4
	2,50	103 00 153	2

Panaudojimo būdai

1. Gausiai užtepkite pirmą sluoksnį (galima ir ant neišdžiūvusio, prieš tai alyvuoto paviršiaus); naudokite apie 150 ml/m².
2. Džiūvimo laikas – apie 3-4 val. (esant normalioms oro sąlygoms, 23 °C temp. ir 50 % santykinei drėgmei). Žema temperatūra ir (arba) didesnė drėgmė gali pailginti džiūvimo laiką. Užtikrinkite gerą ventiliaciją.
3. Antram sluoksniui naudokite apie 50 ml/m².
4. Džiūvimo laikas – apie 3-4 val.; žr. 2 p.



Purškiamas tiko aliejus

Aliejaus privalumai
- Paprastas padengimas
- Vandens atstūmimas
- Paviršius neslupa ir neskilinėja

Mikroporėtas ir „kvėpuojantis“ paviršius

Atsparus vandeniui ir nešvarumams

Sumažina patinimą ir susitraukimą

Dengiamas ant sunkiai prieinamų baldų paviršių

„Purškiamas tiko aliejus“ saugo ir puošia iš bet kurios medienos pagamintus sodo baldus apsaugotose eksterjero vietose. Taip pat galima naudoti kaip skaidrų viršutinį sluoksnį alyvuotiems mediniams sodo baldams ir panašiems gaminiams.

Spalvos kodas	Taros dydis litrais	Artikulo numeris	Vnt./Pak.
008 skaidrus	0,40	103 00 060	6

Panaudojimo būdai

Paviršius padengiamas per 2 dienas 2 sluoksniais

1. Purkškite apytiksliai 25 cm atstumu. Įtrinkite į medieną šepečiu.
2. Proceso metu uždenkite ir apsaugokite gretimas neapdorojamas zonas. Perteklių nušluostykite šluoste.
3. Džiūvimo laikas – apie 12 val. (esant normalioms oro sąlygoms, 23 °C temp. ir 50 % santykinei drėgmei). Žema temperatūra ir (arba) didesnė drėgmė gali pailginti džiūvimo laiką. Džiūvimo metu užtikrinkite gerą ventiliaciją, po to užpurkškite dar kartą.
4. Pakartotinai apdorojant užtenka užpurkšti vieną kartą.
5. Po naudojimo, išvalykite antgalį.

Apsauginis aliejus-glazūra

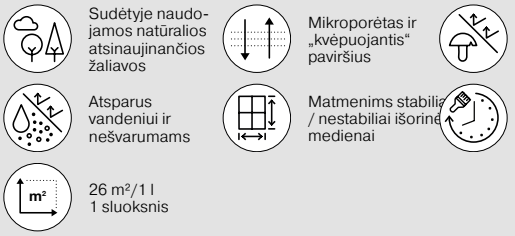

„Apsauginis aliejus-glazūra“ idealiai tinka bet kuriems lauke naudojamiems medienos gaminiams: durims, langams ir langų žaliuzėms (stabilių matmenų), pastogėms, pertvaroms, balkonams, medinėms terasoms, vartams pergolėms, sodo baldams ir vasarnamiams (nestabilių matmenų).

Panaudojimo būdai

Paviršius padengiamas per 1 dieną 2 sluoksniais

1. Užtepkite pirmą sluoksnį ant neapdorotos medienos naudodami apie 35 ml/m².
2. Drėgno sluoksnio trūkumus galima ištaisyti per 15 min. nuo pirmo užtepimo.
3. Džiūvimo laikas – apie 4 - 6 val. (esant normalioms oro sąlygoms, 23 °C temp. ir 50 % santykinei drėgmei). Žema temperatūra ir (arba) didesnė drėgmė gali pailginti džiūvimo laiką. Užtikrinkite gerą ventiliaciją.
4. Antram sluoksniui naudokite apie 35 ml/m² (Jei renovuojate medieną, tepkite ant nuvalyto paviršiaus).
5. Džiūvimo laikas – apie 12 val.; žr. 3 p.

701 Skaidrus matinis, be apsaugos nuo ultravioletinių spindulių

Spalvos kodas	Taros dydis litrais	Artikulo numeris	Vnt./Pak.
700 Pūšis	0,75	121 00 001	4
	2,50	121 00 002	2
701 skaidrus matinis	0,75	121 00 075	4
	2,50	121 00 085	2
702 Maumedis	0,75	121 00 055	4
	2,50	121 00 056	2
703 Raudonmedis	0,75	121 00 004	4
	2,50	121 00 005	2
706 Ąžuolas	0,75	121 00 007	4
	2,50	121 00 008	2
707 Graikinis riešutas	0,75	121 00 010	4
	2,50	121 00 011	2
708 Tikmedis	0,75	121 00 013	4
	2,50	121 00 014	2
710 Italinė pūšis	0,75	121 00 097	4
	2,50	121 00 096	2
712 Juodmedis	0,75	121 00 017	4
	2,50	121 00 018	2
727 Polisandras	0,75	121 00 035	4
	2,50	121 00 036	2

Spalvos kodas	Taros dydis litrais	Artikulo numeris	Vnt./Pak.
728 Kedras	0,75	121 00 038	4
	2,50	121 00 039	2
729 Eglės žalia	0,75	121 00 084	4
	2,50	121 00 086	2
731 Didžioji pociūgė	0,75	121 00 254	4
	2,50	121 00 256	2
732 Šviesus ąžuolas	0,75	121 00 264	4
	2,50	121 00 266	2
900 Baltas	0,75	121 00 023	4
	2,50	121 00 024	2
903 Bazalto pilka	0,75	121 00 026	4
	2,50	121 00 027	2
905 Patina	0,75	121 00 150	4
	2,50	121 00 151	2
906 Perlo pilka	0,75	121 00 274	4
	2,50	121 00 276	2
907 Kvarco pilka	0,75	121 00 284	4
	2,50	121 00 286	2

Pageidaujant, galima įsigyti 25 l išfasavime.
Pageidaujant taip pat yra 186 RAL ir 1950 NCS atspalviai. Efektų, fluorescencinių ir metallic spalvų nėra.

PATARIMAS

Netolygus paviršiaus atspalvis - mes galime padėti.

Mediena yra natūralus produktas, kuris kartais reaguoja kitaip nei norima. Pavyzdžiui, gali būti, kad pagrindas netolygiai sugeria medienos dangą. Rezultatas yra netolygios spalvos. Mes turime kai ką, kas gali padėti - „Osmo Apsauginis aliejus-glazūra 701 (skaidrus, matinis)“. Dengiant šį produktą kaip galutinį sluoksnį užtikrinama tolygi, matinė, elegantiška išvaizda.

Sidabrinė elegancija. Išankstinis pilkumas su Osmo produktais.

Yra du būdai, kaip neutralizuoti natūralų medienos paviršių pilkėjimą. Arba nuvalykite ir atstatykite originalios spalvos paviršių (žr. mūsų patarimą 66 puslapyje), arba padenkite juos pilko atspalvio Osmo produktais. Šie produktai medienos paviršiams suteiks elegantišką bei modernią išvaizdą, nelaukiant kol mediena natūraliai papilkės.

Apsauginis aliejus-glazūra Effect

- Sudėtyje naudojamos natūralios atsinaujinančios žaliavos
- Mikroporėtas ir „kvėpuojantis“ paviršius
- Apdaila apsaugota nuo pelėsių, dumblių ir grybelių
- Atsparus vandeniui ir nešvarumams
- Galima dengti antrą sluoksnį po maždaug 4-6 valandų
- 26 m²/1 l 1 sluoksnis
- Tinka stabilių ir nestabilių matmenų išorės medienai

„Apsauginis aliejus-glazūra Effect“ rekomenduojamas bet kuriems lauke naudojamiems medienos gaminiams: durims, langams ir langų žaliuzėms (stabilių matmenų), pastogėms, pertvaroms, balkonams, medinėms terasoms, vartams, pergolėms, sodo baldams ir vasarnamiams (nestabilių matmenų).

Spalvos kodas	Taros dydis litrais	Artikulo numeris	Vnt./Pak.
1140 Agato-sidabrinė	0,75	121 00 230	4
	2,50	121 00 231	2
1142 Grafito sidabrinė	0,75	121 00 242	4
	2,50	121 00 243	2
1143 Onikso sidabrinė	0,75	121 00 248	4
	2,50	121 00 249	2

Panaudojimo būdai

Paviršius padengiamas per 1 dieną 2 sluoksniais

1. Užtepkite pirmą sluoksnį ant neapdorotos medienos naudodami apie 35 ml/m².
2. Drėgno sluoksnio trūkumus galima ištaisyti per 15 min. nuo pirmo užtepimo.
3. Džiūvimo laikas – apie 4 - 6 val. (esant normalioms oro sąlygoms, 23 °C temp. ir 50 % santykinei drėgmei). Žema temperatūra ir (arba) didesnė drėgmė gali pailginti džiūvimo laiką. Užtikrinkite gerą ventiliaciją.
4. Antram sluoksniui naudokite apie 35 ml/m² (Jei renovuojate medieną, tepkite ant nuvalyto paviršiaus).
5. Džiūvimo laikas – apie 12 val.; žr. 3 p.

UV-apsauginis aliejus

UV apsaugos faktorius
Testuotas pagal EN 927-6

Sudėtyje naudojamos natūralios atsinaujinančios žaliavos

Mikroporėtas ir „kvėpuojantis“ paviršius

Atsparus vandeniui ir nešvarumams

Tinka stabilių ir nestabilių matmenų išorės medienai

Galima dengti antrą sluoksnį po maždaug 12 valandų

18 m²/1 l
1 sluoksnis

Su plėvelės apsauga arba be jos

„UV-apsauginis aliejus“ idealiai tinka visiems vertikaliems eksterjero medienos paviršiams: durims, langams ir langų žaliuzėms (stabilių matmenų), pastogėms, pertvaroms, tvoroms, pergolėms, sodo baldams (nestabilių matmenų).

Spalvos kodas	Taros dydis litrais	Artikulo numeris	Vnt./Pak.
410 skaidrus šilko blizgesio	0,75	116 00 021	4
	2,50	116 00 022	2
420 skaidrus šilko blizgesio	0,75	116 00 026	4
	2,50	116 00 027	2

* su apsaugine plėvele

Pageidaujant, galima įsigyti 25 l išfasavime.

Panaudojimo būdai

Paviršius padengiamas per 2 dienas 2 sluoksniais

1. Užtepkite pirmą sluoksnį ant neapdorotos medienos naudodami apie 55 ml/m².
2. Drėgno sluoksnio trūkumus galima ištaisyti per 15 min. nuo pirmo užtepimo.
3. Džiūvimo laikas – apie 10 - 12 val. (esant normalioms oro sąlygoms, 23 °C temp. ir 50 % santykinei drėgmei). Žema temperatūra ir (arba) didesnė drėgmė gali pailginti džiūvimo laiką. Užtikrinkite gerą ventiliaciją.
4. Antram sluoksniui naudokite apie 55 ml/m².
5. Džiūvimo laikas – apie 12 val.; žr. 3 p.

UV-apsauginis aliejus Tints

UV apsaugos faktorius
Testuotas pagal EN 927-6

Sudėtyje naudojamos natūralios atsinaujinančios žaliavos

Mikroporėtas ir „kvėpuojantis“ paviršius

Apdaila apsaugota nuo pelėsių, dumblių ir grybelių

Tinka stabilių ir nestabilių matmenų išorės medienai

Galima dengti antrą sluoksnį po maždaug 12 valandų

18 m²/1 l
1 sluoksnis

„UV-apsauginis aliejus Tints“ yra idealiai tinkantis produktas visiems vertikaliems medienos paviršiams lauke: durims, langams, langinėms (stabilioms konstrukcjoms), garažo vartams, pakalimams, balkonams, pavėsinėms, vasarnamiams. Taip pat tinkamas bambuko kolonoms

Spalvos kodas	Taros dydis litrais	Artikulo numeris	Vnt./Pak.
424 Eglė šilko blizgesio	0,75	116 00 049	4
	2,50	116 00 057	2
425 Ąžuolas šilko blizgesio	0,75	116 00 033	4
	2,50	116 00 034	2
426 Maumedis šilko blizgesio	0,75	116 00 062	4
	2,50	116 00 063	2
427 Amerikietiška eglė šilko blizgesio	0,75	116 00 068	4
	2,50	116 00 069	2
428 Raudonas kedras šilko blizgesio	0,75	116 00 041	4
	2,50	116 00 042	2
429 Natūralus šilko blizgesio	0,75	116 00 051	4
	2,50	116 00 052	2
431 Kedras šilko blizgesio	0,75	116 00 081	4
	2,50	116 00 082	2
432 Šviesus ąžuolas šilko blizgesio	0,75	116 00 092	4
	2,50	116 00 093	2

Pageidaujant, galima įsigyti 25 l išfasavime.

Panaudojimo būdai

Paviršius padengiamas per 2 dienas 2 sluoksniais

1. Užtepkite pirmą sluoksnį ant neapdorotos medienos naudodami apie 55 ml/m².
2. Drėgno sluoksnio trūkumus galima ištaisyti per 15 min. nuo pirmo užtepimo.
3. Džiūvimo laikas – apie 10 - 12 val. (esant normalioms oro sąlygoms, 23 °C temp. ir 50 % santykinei drėgmei). Žema temperatūra ir (arba) didesnė drėgmė gali pailginti džiūvimo laiką. Užtikrinkite gerą ventiliaciją.
4. Antram sluoksniui naudokite apie 55 ml/m².
5. Džiūvimo laikas – apie 12 val.; žr. 3 p.

„Song of the Forest“, Taivanas

Kiaušinio formos meno instaliacija sukurta menininko Wen-Chih Wang. Instaliacijai panaudotos medienos apsaugai pasirinktas Osmo HSPlus vieno sluoksnio aliejus.

Medienos struktūra išlieka matoma

Pakanka tik vieno sluoksnio puikiam rezultatui. Taupykite laiką ir pinigus su Osmo.

Tik vienas sluoksnis-glazūra HS Plus

Vienas sluoksnis, ilgalaikė apsauga

Privalumai

> Išryškinama medienos tekstūra ir raštas
> Galima naudoti vaikų žaidimų aikštelėms ir lauko žaislams
> Natūralus matinis paviršius
> Didelis natūralių medžiagų kiekis sudėtyje

Tik vienas sluoksnis-glazūra HS Plus

Sudėtyje naudojamos natūralios atsinaujinančios žaliavos

Mikroporėtas ir „kvėpuojantis“ paviršius

Atsparus vandeniui ir nešvarumams

Galima dengti antrą sluoksnį po maždaug 12 valandų

26 m²/1 l
1 sluoksnis

Didelis dengiamas plotas dėl didelio natūralių medžiagų kiekio

Tik 1 sluoksnis

Sudėtyje nėra biocidų

„Tik vienas sluoksnis-glazūra HSPLUS“ tinka bet kuriems lauke naudojamiems medienos gaminiams: pastogėms, pertvaroms, balkonams, vartams, pergolėms, sodo baldams ir vasarnamiams. Ypač tinka norint atnaujinti senų mikroporėtų paviršių apdailą.

Panaudojimo būdai

Paviršius padengiamas per 1 dieną 1 sluoksniu

1. Užtepkite pirmą sluoksnį ant neapdorotos medienos, apie 35 ml/ m².
2. Drėgno sluoksnio trūkumus galima ištaisyti per 15 min. nuo pirmo užtepimo.
3. Džiūvimo laikas – apie 12 val. (esant normalioms oro sąlygoms, 23 °C temp. ir 50 % santykinei drėgmei). Žema temperatūra ir (arba) didesnė drėgmė gali pailginti džiūvimo laiką. Užtikrinkite gerą ventiliaciją.

Spalvos kodas	Taros dydis litrais	Artikulo numeris	Vnt./Pak.
9203 Bazalto pilka	0,75	111 01 542	4
	2,50	111 01 544	2
9205 Patina	0,75	111 01 552	4
	2,50	111 01 554	2
9206 Šviesus ąžuolas	0,75	111 01 562	4
	2,50	111 01 564	2
9207 Kvarco pilka	0,75	111 01 572	4
	2,50	111 01 574	2
9212 Sidabrinė tuopa	0,75	111 01 450	4
	2,50	111 01 455	2
9221 Pūšis	0,75	111 01 480	4
	2,50	111 01 485	2
9235 Raudonas kedras	0,75	111 01 030	4
	2,50	111 01 035	2

Pageidaujant, galima įsigyti 25 l išfasavime.

Spalvos kodas	Taros dydis litrais	Artikulo numeris	Vnt./Pak.
9236 Maumedis	0,75	111 01 210	4
	2,50	111 01 215	2
9241 Ąžuolas	0,75	111 01 390	4
	2,50	111 01 395	2
9261 Graikinis riešutas	0,75	111 01 360	4
	2,50	111 01 365	2
9262 Tikmedis	0,75	111 01 420	4
	2,50	111 01 425	2
9264 Polisandras	0,75	111 01 120	4
	2,50	111 01 125	2
9271 Juodmedis	0,75	111 01 270	4
	2,50	111 01 275	2

PATARIMAS

Skaidrūs padengimai. Osmo apsauginio aliejaus privalumai.

Beicas yra tokia danga, po kurios padengimo dar puikiai matosi medienos raštas. Medienos beicai gali būti aliejaus arba vandens pagrindu - priklausomai nuo atspalvio jie sukuria arba visiškai skaidrią arba kiek permatomą paviršiaus apsaugą. Skaidri reiškia, kad produktas sudėtyje neturi jokių pigmentų, tačiau mediena vis tiek įgauna apsaugą. Papildomas išvaizdos veiksnys yra ir dangos blizgumas. Satino danga sukuria lengvą paviršiaus blizgesį, o matinė danga daro paviršių beveik be jokio blizgesio.

Skaidri medienos apsauga

Aliejaus privalumai
- Paprastas padengimas
- Vandens atstūmimas
- Paviršius nesilupa ir neskilinėja

- Sudėtyje naudojamos natūralios atsinaujinančios žaliavos
- Mikroporėtas ir „kvėpuojantis“ paviršius
- Atsparus vandeniui ir nešvarumams
- Galima dengti antrą sluoksnį po maždaug 10-12 valandų
- 16 m²/1 l 1 sluoksnis
- Universalus

Skaidri medienos apsauga - tai universali priemonė lauko medienos konstrukcijoms. Šis aliejus tinka kaip pirmas sluoksnis minkštai medienai ar neobliuotai, papilkėjusiai bei aplinkos sąlygų paveiktai medienai. Sustiprina medienos atsparumą drėgmei. Šis aliejus taip pat tinkamas kaip papildomas sluoknis „Gerai diengiantiems dažams“ ar „Tik vieno sluoksnio-glazūrai HSPLUS“, kai norima paviršiui suteikti švelnaus blizgesio ar papildomos skaidrios apsaugos.

Spalvos kodas	Taros dydis litrais	Artikulo numeris	Vnt./Pak.
000 skaidrus šilko blizgesio	0,75	116 00 001	4
	2,50	116 00 002	2
	25,00	116 00 003	1

Panaudojimo būdai

Pabaigtas paviršius per 1 dieną, 1 sluoksniu (reikalingas pagrindo arba viršutinis dengimas)

1. Pirmam sluoksniui ant neapdorotos medienos naudokite apie 65 ml/m².
2. Džiūvimo laikas apie 10-12 val. (esant normalioms aplinkos sąlygoms +23 °C/50 % sant. drėgnumui). Žemesnė temperatūra ir/ar aukštesnis drėgnumas gali prailginti džiūvimo laiką. Užtikrinkite gerą ventiliaciją.
3. Paviršiui pilnai išdžiūvus, denkite viršutinį sluoksnį su „Gerai dengiančiais aliejiniais dažais“, „Vieno sluoksnio aliejumi HSPlus“ arba „Apsauginiu aliejumi - Glazūra“.

Naudojant kaip viršutinį sluoksnį, denkite labai plonai pagal medienos raštą ant sauso, prieš tai alyvuoto su tonuotomis priemonėmis, medienos paviršiaus.

Gruntas

Mažas skeidiklių kiekis

- Vandens pagrindo
- Apdaila apsaugota nuo pelėsių, dumblių ir grybelių
- Tinka stabilių ir nestabilių matmenų išorės medienai
- Galima dengti antrą sluoksnį po maždaug 3-5 valandų
- 12 m²/1 l 1 sluoksnis
- Nenuteka ir nelaša
- Labai greitai džiūstantis
- Slepia matomas šakas

Gruntas tinkamas visiems mediniams lauko paviršiams, kuriems reikalingas baltas pagrindas. Idealiai tinka mediniams fasadams, tvoroms, pergoloms, pavėsinėms ir kitoms lauko konstrukcijoms.

Spalvos kodas	Taros dydis litrais	Artikulo numeris	Vnt./Pak.
7000 Baltas dengiantis	2,50	114 00 168	2
	10,00	114 00 171	1

Panaudojimo būdai

Paruoštas paviršius per 1 dieną, 1 sluoksniu (viršutinis sluoksnis būtinas)

1. Denkite pirmą sluoksnį ant neapdorotos medienos (apie 80 ml/m²).
2. Džiūvimo laikas apie 30 min, galima šlifuoti po 3-5 val (esant normalioms aplinkos sąlygoms +23 °C/ 50 % sant. drėgnumui). Žemesnė temperatūra ir/ar aukštesnis drėgnumas gali prailginti džiūvimo laiką. Užtikrinkite gerą ventiliaciją.
3. Viršutiniam sluoksniui naudokite baltus ar šviesaus atspalvio „Gerai dengiančius aliejinius dažus“ arba „Vandens pagrindo dažus“

Atostogų miestelis, Vokietija

Šis projektas reikalavo ilgai tarnaujančios apsaugos nuo UV spindulių, lietaus, nepalankių oro sąlygų, kartu produktas turėjo būti saugus žmonėms bei aplinkai. Ir žinoma platus spalvų pasirinkimas. Dėl šių priežasčių medienos apsaugai pasirinkti „Gerai dengiantys aliejiniai dažai“.

Tobulas derinys

Spalvų gausa, geras dengiamumas, ilgai išliekanti apsauga, aplinkai draugiškos sudedamosios dalys - tiesiog Osmo kokybė.

Gerai dengiantys aliejiniai dažai

Lengvas atnaujinimas ir renovacija

Privalumai

> Ypatingai patvari apdaila
> Galima naudoti vaikų žaidimų aikštelėms, lauko žaislams
> Esant poreikiui tonuojami pagal RAL ir NCS spalvynus
> Atnaujinimo atveju nereikalingas šlifavimas

Gerai dengiantys aliejiniai dažai

Sudėtyje naudojamos natūralios atsinaujinančios žaliavos

Mikroporėtas ir „kvėpuojantis“ paviršius

Atsparus vandeniui ir nešvarumams

Tinka stabilių ir nestabilių matmenų išorės medienai

Galima dengti antrą sluoksnį po maždaug 12 valandų

26 m²/1 l
1 sluoksnis

Atsparūs smulkiems pažeidimams

„Gerai dengiantys aliejiniai dažai“ rekomenduojami visai eksterjero medienai, kai reikalingas išskirtinis patvarumas: apdailai iš medienos, balkonams, langams ir žaliuzėms, vartams, pavėsinėms, medinėms plokštėms, sodo baldams ir vasarnamiams, pastogėms ir t. t. Idealiai tinka atnaujinti anksčiau apdorotą, oro sąlygų paveiktą medienos paviršių ar senas mikroporines dangas.

Panaudojimo būdai

Paviršius padengiamas per 2 dienas 2 sluoksniais

1. Tepkite 1 sl. ant neapdorotos medienos, apie 35 ml/m².
2. Drėgno sluoksnio trūkumus galima ištaisyti per 15 min. nuo pirmo užtepimo.
3. Džiūvimo laikas – apie 10 - 12 val. (esant normalioms oro sąlygoms, 23 °C temp. ir 50 % santykinei drėgmei). Žema temperatūra ir (arba) didesnė drėgmė gali pailginti džiūvimo laiką. Užtikrinkite gerą ventiliaciją.
4. Antram sluoksniui naudokite apie 35 ml/m² (Jei renovuojate medieną, tepkite ant nuvalyto paviršiaus).
5. Džiūvimo laikas – apie 12 val.; žr. 3 p.

Spalvos kodas	Taros dydis litrais	Artikulo numeris	Vnt./Pak.
2101 Baltas	0,75	114 00 027	4
	2,50	114 00 028	2
2203 Šviesi ochra	0,75	114 00 017	4
	2,50	114 00 018	2
2204 Dramblio kaulas	0,75	114 00 036	4
	2,50	114 00 037	2
2205 Saulėgrąžų geltona	0,75	114 00 059	4
	2,50	114 00 058	2
2308 Šiaurės šalių raudona	0,75	114 00 030	4
	2,50	114 00 031	2
2310 Kedras/Raudonmedis	0,75	114 00 068	4
	2,50	114 00 069	2
2311 Signalinė raudona	0,75	114 00 126	4
	2,50	114 00 128	2
2404 Eglės žalia	0,75	114 00 003	4
	2,50	114 00 004	2
2501 Granito mėlynumas	0,75	114 00 005	4
	2,50	114 00 006	2

Pageidaujant, galima įsigyti 25 l išfasavime.

Spalvos kodas	Taros dydis litrais	Artikulo numeris	Vnt./Pak.
2506 Karališka mėlyna	0,75	114 00 072	4
	2,50	114 00 073	2
2507 Balandžių mėlynumas	0,75	114 00 115	4
	2,50	114 00 111	2
2606 Vidutiniškai ruda	0,75	114 00 011	4
	2,50	114 00 012	2
2607 Tamsiai ruda	0,75	114 00 009	4
	2,50	114 00 010	2
2703 Anglies juoda	0,75	114 00 013	4
	2,50	114 00 014	2
2704 Prieblandos pilkumas	0,75	114 00 015	4
	2,50	114 00 016	2
2708 Žvirgždo pilka	0,75	114 00 122	4
	2,50	114 00 123	2
2716 Antracito Pilka (RAL 7016)	0,75	110 00 156	4
	2,50	110 00 158	2
2735 Švieisiai pilka (RAL 7035)	0,75	114 00 143	4
	2,50	114 00 144	2
2742 Asfalto pilka (RAL 7042)	0,75	114 00 149	4
	2,50	114 00 151	2

PATARIMAS

Su ar be?
Apsauga su plėvele ir biocidais

Mikroorganizmai gali kauptis ant medienos paviršių ir sukelti nepatrauklius spalvos pokyčius. Kad taip nenutiktų, naudokite produktus, sudėtyje turinčius biocidų, kurie patikimai apsaugo nuo pelėsių, dumblių ir kt. Sudedamosios dalys yra tiksliai pritaikytos pagal paskirtį, kad tinkamai naudojant, kenksmingas poveikis žmonėms būtų pašalintas.

Atskiru užsakymu, už papildomą mokestį galima įsigyti „Gerai dengiančius aliejinius dažus“ su aktyviaisiais biocidiniais ingredientais, apsaugančiais paviršių nuo dumblių ir grybelių.

Spalvos pasirinkimas.

Pagal pageidavimą „Gerai dengiantys aliejiniai dažai“ gali būti tonuojami pagal RAL ir NCS spalvynus. „Effect“, „metallic“ spalvų efektai nėra galimi.

Nepermatomas blizgus beicas medienai

Sudėtyje naudojamos natūralios atsinaujinančios žaliavos

Mikroporėtas ir „kvėpuojantis“ paviršius

Atsparus vandeniui ir nešvarumams

Tinka stabilių ir nestabilių matmenų išorės medienai

Galima dengti antrą sluoksnį po maždaug 10-12 valandų

20 m²/1 l
1 sluoksnis

Specialiai sukurtas langams ir durims

„Nepermatomas blizgus beicas medienai“ itin rekomenduojamas bet kuriai interjero ir eksterjero medienai. Idealiai tinka stabilių matmenų konstrukcijos elementams, pvz., langams, žaliuzėms ir durims, bei nestabilių matmenų elementams, pvz., luboms, vartams, pertvaroms, pavėsinėms, pergoloms, sodo paviljonams, šiltnamiams ir sodo baldams.

Spalvos kodas	Taros dydis litrais	Artikulo numeris	Vnt./Pak.
2104 Baltas dengiantis	0,75	112 00 002	4
	2,50	112 00 003	2

Panaudojimo būdai

Paviršius padengiamas per 2 dienas, 2 sluoksniais

1. Užtepkite pirmą sluoksnį ant neapdorotos medienos naudodami apie 45 ml/m².
2. Drėgno sluoksnio trūkumus galima ištaisyti per 15 min. nuo pirmo užtepimo.
3. Džiūvimo laikas – apie 10 - 12 val. (esant normalioms oro sąlygoms, 23 °C temp. ir 50 % santykinei drėgmei). Žema temperatūra ir (arba) didesnė drėgmė gali pailginti džiūvimo laiką. Užtikrinkite gerą ventiliaciją.
4. Antram sluoksniui naudokite apie 45 ml/m².
5. Džiūvimo laikas – apie 12 val.; žr. 3 p.

Ekonomiška ir patikima

Meistrai vertina puikų dengiamumą ir trumpą džiuvimo laiką, galutiniai klientai - paviršiaus atsparumą purvui ir dėmėms bei ilgalaikį tarnavimą. Visa tai jungia - Osmo vandeniniai dažai lauko medienai.

Greitas ir efektyvus darbas

Itin lengva dirbti, puikios dengiamumo savybės. Dėl greito džiuvimo darbus atliksite per vieną dieną.

Vandens pagrindo dažai

Greitai džiūstantys

Privalumai

- Galima dažyti vaikų žaidimo aikštelės, lauko žaislus
- Tinkami dažų purkštuvams
- Itin trumpas džiuvimo laikas
- Nereikalingas gruntas
- Geras dengiamumas
- Didelis atsparumas purvui bei dėmėms

NAUJIENA

Vandens pagrindo dažai

- Galima purkšti
- Vandens pagrindo
- Atsparus vandeniui ir nešvarumams
- Galima dengti antrą sluoksnį po maždaug 3-4 valandų
- 16 m²/1 l 1 sluoksnis
- Greitai džiūstantis
- Mažas tirpiklio kiekis

Panaudojimo būdai

Paruoštas paviršius per 1 dieną, 2 sluoksniais.

1. Dažus padenkite su Osmo natūralaus paluko teptuku arba trumpo plauko voleliu. Denkite plonai ir tolygiai pagal medienos raštą;
2. Palikte paviršių džiūti 3-4 valandas. Užtikrinkite gerą ventiliaciją;
3. Paviršiui išdžiūvus, denkite antrą sluoksnį taip pat plonai ir tolygiai. Renovacijos atveju pakanka vieno sluoksnio.

Dažai tinkami įvairioms medienėms konstrukcijoms lauke: dailylentėms, langams, tvoroms, pergoloms, pavėsinėms, sodo baldams ir t.t.

Spalvos kodas	Taros dydis litrais	Artikulo numeris	Vnt./Pak.
7103 Geltona (RAL 1003)	0,75	124 00 040	4
7519 Mėlyna (RAL 5019)	0,75	131 00 305	4
7530 Tamsiai raudona (RAL 3000)	0,75	131 00 315	4
7629 Mėtinė žalia (RAL 6029)	0,75	131 00 322	4
7283 Tamsiai žalia (RAL 6009)	0,75	131 00 092	4
	2,50	131 00 091	2
7511 Rudai raudona (RAL 3011)	0,75	131 00 338	4
	2,50	131 00 340	2
7119 Pilkai rusva (RAL 1019)	0,75	131 00 344	4
	2,50	131 00 346	2
7817 Šokolado ruda (RAL 8017)	0,75	131 00 350	4
	2,50	131 00 352	2

Spalvos kodas	Taros dydis litrais	Artikulo numeris	Vnt./Pak.
7505 Juoda (RAL 9005)	0,75	131 00 326	4
	2,50	131 00 328	2
7716 Antracito Pilka (RAL 7016)	0,75	131 00 332	4
	2,50	131 00 334	2
7542 Asfalto pilka (RAL 7042)	0,75	131 00 339	4
	2,50	131 00 341	2
7738 Agato pilka (RAL 7038)	0,75	131 00 345	4
	2,50	131 00 347	2
7535 Švieisiai pilka (RAL 7035)	0,75	131 00 351	4
	2,50	131 00 353	2
7262 Balta (RAL 9010)	0,75	131 00 048	4
	2,50	131 00 047	2
7500 Pilkšvai balta (RAL 9016)	0,75	131 00 222	4
	2,50	131 00 223	2

Pageidaujant taip pat yra 186 RAL ir 1950 NCS atspalviai. Efektų, fluorescencinių ir metallic spalvų nėra.

* Pageidaujant, galima įsigyti 10 l išfasavime.



NAUJIENA

Polimerinių kompozitų valiklis

Veiksmingas koncentratas

Giluminio valymo galia

Didelis dengiamumas

Paprastas užnešimas

„Polimerinių kompozitų valiklis“ buvo specialiai sukurtas polimerinių kompozitų valymui, pvz., WPC ir BPC, bei kitų vandenį atstumiančių paviršių valymui eksterjere, pvz., sodo baldams ar tvorų sistemoms iš plastiko.

Spalvos kodas	Taros dydis litrais	Artikulo numeris	Vnt./Pak.
8021 skaidrus	1,00	139 00 078	6
	5,00	139 00 079	1

Panaudojimo būdai

1. Nušluokite purvą.
2. Atskieskite koncentratą 1:20 arba 1:10 vandeniu, priklausomai kokio stiprumo reikia. Paskleiskite mišinį ant paviršiaus. Būtina iš pradžių išbandyti produktą! Nenaudokite neskiesto produkto! Visada naudokite visam paviršiaus plotui!
3. Leiskite valikliui reaguoti su paviršiumi 10 min., tada valykite su kietų šerelių šepečiu ir gerai nuskalaukite vandeniu.
4. Dengiamumas priklauso nuo paviršiaus užterštumo ir koncentrato maišymo santykio. Vidutinė išeiga: 1 l = 10 - 50 m².

Aliejus WPC ir BPC kompozitui

Sudėtyje naudojamos natūralios atsinaujinančios žaliavos

Mikroporėtas ir „kvėpuojantis“ paviršius

Atsparus vandeniui ir nešvarumams

Lengva valyti ir prižiūrėti

Galima dengti antrą sluoksnį po maždaug 8 - 10 valandų

40 m²/1 l
1 sluoksnis

Aliejus WPC ir BPC kompozitui tinka lauke pastovėjusioms ar jau sumontuotoms WPC ir BPC kompozito konstrukcijoms. Ypač tinka terasinėms lentoms, tvoroms, pertvaroms, lauko baldams.

Spalvos kodas	Taros dydis litrais	Artikulo numeris	Vnt./Pak.
030 skaidrus šilko blizgesio	1,00	115 00 111	4

Panaudojimo būdai

Paruoštas paviršius per vieną dieną

1. Prieš alyvavimą nuplaukite paviršių su vandeniu ir Osmo polimerinių kompozitų valikliu ir palikite išdžiūti.
2. Su Osmo natūralių šerelių teptuku užtepkite ploną tolygų sluoksnį.
3. Nuvalykite likusį aliejaus pertieklių su sausu teptuku.
4. Džiūvimo laikas apie 8-10 valandų (esant normalioms aplinkos sąlygoms 23 °C/ 50 % sant. drėgnumas). Žemesnė temperatūra ir/ar didesnis drėgnumas gali įtakoti džiūvimo laiką. Užtikrinkite tinkama ventiliaciją.

PATARIMAS

Idėjos be apribojimų. NCS ir RAL pagal pageidavimą.

Nesvarbu, kurią apdailą pasirinksite - „Osmo“ turi tinkamas spalvas. Visos mūsų spalvos gali būti maišomos viena su kita. Svarbu laikytis vieno produkto taisyklės; nemaišykite, pavyzdžiui, „Dekoratyvinio vaško medienai“ su „Gerai dengiančiais aliejiniais dažais“ ar „Apsauginiu aliejumi-Glazūra“.
„Gerai dengiantys aliejiniai dažai“ gali būti tonuojami pagal beveik visas RAL ir NCS spalvas - taip pat ir „Apsauginis aliejus - Glazūra“, „Vandens pagrindo dažai“ ir „Dekoratyvinis vaškas medienai“.
Minimalus vienos spalvos užsakymo kiekis yra tik 2,5 litro.
Jūsų dizaino idėjos neturi ribų.

Būkite visada užtikrinti. Spalvos pavyzdžių paslauga.

Išbandykite produktų atspalvius su „Osmo“ spalvų testeriais.Nepriklausomai nuo to, ar tai interjero, ar išorės atsplviai - testerio turinys padengia maždaug 20 x 30 cm. Tokiu būdu Jūs galite išsirinkti patį tinkamiausią atspalvį.
Vieno testerio turinys - 5 ml.
Kiekis dėžutėje - 20 pakelių.

Atnaujinantis gelis medienai Power Gel

Atkuria natūralios medienos spalvą

Bekvapis

Biologiškai skaidus

Universalus

„Atnaujinantis gelis medienai POWER GEL“ rekomenduojama medinėms terasoms, apdailai iš medienos, pavėsinėms ir pan.

Spalvos kodas	Taros dydis litrais	Artikulo numeris	Vnt./Pak.
6609 skaidrus	0,50	139 00 115	6
	2,50*	139 00 129	1
	5,00	139 00 128	1
	10,00	139 00 117	1

* Valymo šepetys pridedamas.

Panaudojimo būdai

Paviršiaus valymas per 1 dieną

1. Nušluokite purvą.
2. Sudrėkinkite paviršių vandeniu.
3. Kol paviršius šlapias užtepkite priemonę - apie 100 ml/m².
4. Leiskite priemonei reaguoti su paviršiumi, mažiausiai 20 min., tada valykite paviršių su kietų šerelių šepečiu ir skalaukite dideliu kiekiu vandens. Nuvalytas paviršius gali būti padengtas maždaug po 48 val. (įprastomis klimato sąlygomis, 23°C / 50% sant. drėgmė). Žemesnė temperatūra ir / arba didesnė drėgmė gali pailginti džiūvimo laiką.
5. Vėliau apsaugokite paviršių „Osmo“ medienos priemonėmis eksterjerui.

Pastaba: apsaugokite metalines konstrukcijas ir augalus nuo sąlyčio su valikliu

Aliejinių dažų šalinimo gelis

Idealiai tinka pašalinti alyvos dangas

Bekvapis

Biologiškai skaidus

Universalus

„Aliejinių dažų šalinimo gelis“ šalina seną terasinę alyvą ar beicus bei kitus aliejaus pagrindo dažus nuo lauko medienos konstrukcijų: terasų, lauko baldų, fasadų ir kt.

Spalvos kodas	Taros dydis litrais	Artikulo numeris	Vnt./Pak.
6611 skaidrus	0,50	139 00 142	6
	2,50*	139 00 143	1
	5,00	139 00 144	1
	10,00	139 00 145	1

* Valymo šepetys pridedamas.

Panaudojimo būdai

Paviršiaus valymas per 1 dieną

1. Nušluokite purvą.
2. Užtepkite apie 200 ml/m² ant sausos medienos.
3. Reakcijos laikas iki 60 min. (palaikykite paviršių drėgną, jei reikia - užpurkškite vandens purškikliu).
4. Nugramdykite paviršių kietų šerelių šepečiu ar grandikliu išilgai medienos raštui. Leiskite paviršiui išdžiūti 48 val. (esant normalioms aplinkos sąlygoms 23°C / 50% sant. drėgmė). Žemesnė temperatūra ir / arba didesnė drėgmė gali pailginti džiūvimo laiką.
5. Išdžiūvus įvertinkite paviršiaus būklę, jei reikia pakartokite procesą.
6. Jei pavrišius bus dengiamas aliejaus pagrindo produktais būtina jį nuvalyti naudojant „Atnaujinantį gelį medienai POWER GEL“

Pastaba: uždenkite visus paviršius, kurie nebus apdorojami valikliu (jautrūs augalai, betono, aliuminio bei cinkuotus pavrišius, lakuotus paviršius. Turėkite pasiruošę vandens ir šluoste, jei valiklio patektų ant nepageidaujamų vietų. Dėvėkite pirštines bei saugos akinius. Valiklio likučiai gali prailginti paviršiaus džiūvimą ar pabloginti sukibimą su toliau naudojamomis priemonėmis, todėl būtinai gerai nuplaukite paviršių po valymo.

Terasų valiklis

Veiksmingas koncentratas

Giluminio valymo galia

Didelis dengiamumas

Paprastas užnešimas

„Terasų valiklis“ tinka valyti visas medines terasas, taip pat pertvaras, vartus ir medinius sodo baldus.

Spalvos kodas	Taros dydis litrais	Artikulo numeris	Vnt./Pak.
8025 skaidrus	1,00	139 00 150	6
	5,00	139 00 151	1

Panaudojimo būdai

1. Kietų šerelių šluota ar šepečiu pašalinkite purvą nuo medienos paviršiaus.
2. Įpilkite valiklio į vandenį. Koncentratą maišykite priklausomai nuo medienos nešvarumo - 1:25, bet ne mažiau 1:1).
3. Kietų šerelių šluota ar šepečiu valykite medieną išilgai pluošto. Jeigu terasą apdorojate mašina, rekomenduojame naudoti valymo mašiną „Terasų ir grindų valymo aparatas“.
4. Dengiamumas priklauso nuo medienos nešvarumo: 1 l = 30 - 100 m².
5. Išvalę, gerai nuskalaukite vandeniu.

Valiklis sodams

Savaiminė aktyvacija
- Padenkite
- Palikite veikti
- Atlikta

Veiksmingai nuvalo žalią augmeniją

Užkerta kelią naujam augimui

Neįntensyvus kvapas

„Valiklis sodams“ idealiai tinka norint lengvai pašalinti samanas nuo medinių ar plastikinių sodo baldų, apdailos iš akmens (taip pat antkapių), plastiko (patikrinkite spalvos patvarumą) betono, perlitbetonio, eternito ir t. t.

Spalvos kodas	Taros dydis litrais	Artikulo numeris	Vnt./Pak.
6606 skaidrus	1,00	133 00 021	6
	5,00	133 00 027	1

Panaudojimo būdai

1. Nušluokite purvą.
2. Priklausomai nuo samanų kiekio, tolygiai užtepkite teptuku ar šepečiu gryną ar atskiestą valiklį vandeniu (didžiausia vandens proporcija 1:10). Taip pat galite užpilti laistytuvu ar užpurkšti purškikliu ant sauso paviršiaus. Nenuskalaukite vandeniu.
3. Naudojimo trukmė: samanos savaime pranyks po 24 valandų. Tuo atveju, jei samanų liks, pakartokite procesą.
4. Dengiamumas: priklausomai nuo užterštumo laipsnio, 1 l = 30 - 100 m².
5. Prieš pakartotinai padengdami medieną, nuplaukite vandeniu ir leiskite išdžiūti.

Saugiai naudokite biocidus! Prieš naudodami, visada perskaitykite produktų etiketes ir informaciją!

außen

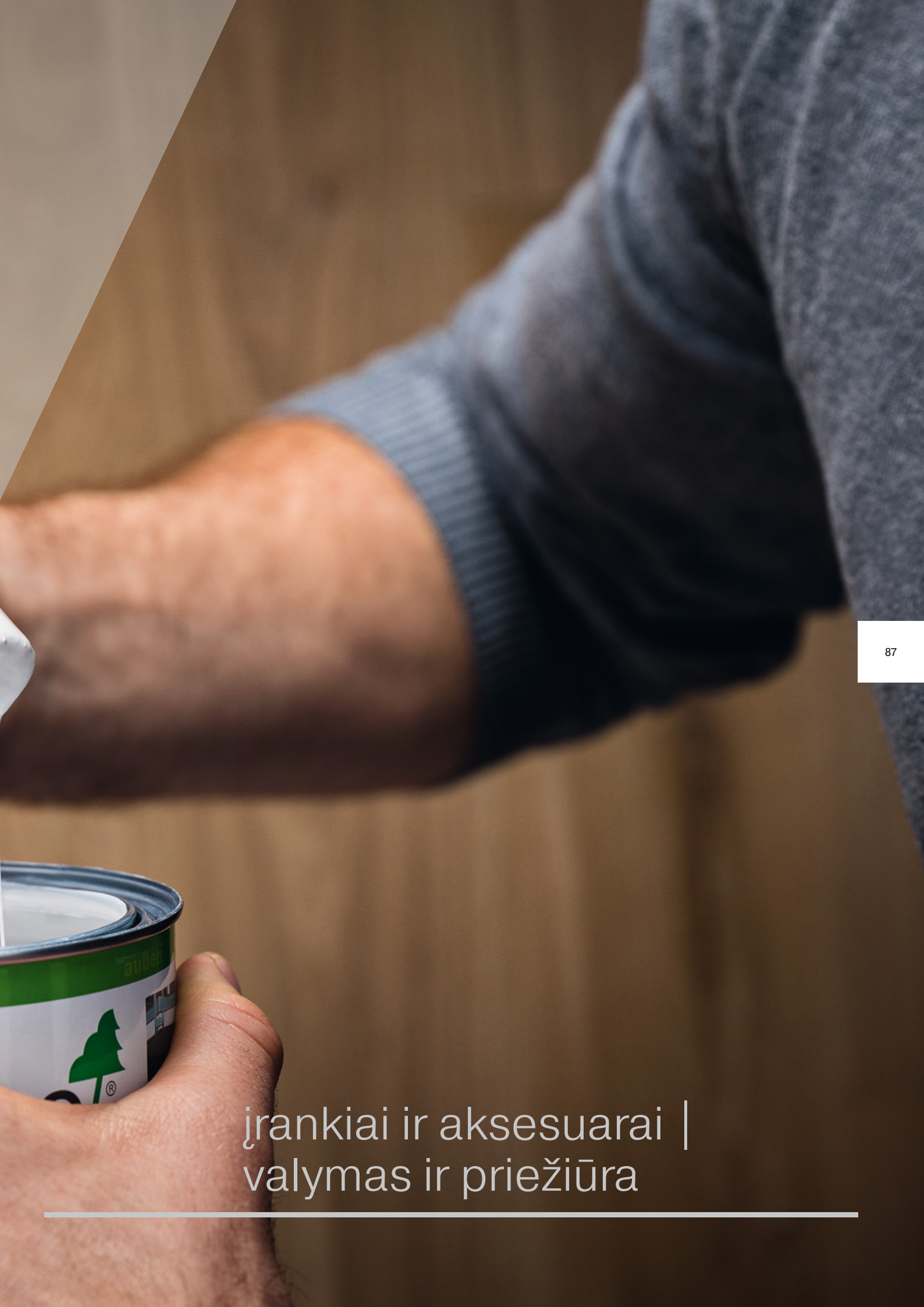

įrankiai ir aksesuarai | valymas ir priežiūra

Sisteminiai įrankiai

Dirbkite efektyviau su „Quick Connect“ sistema



Mūsų įrankiai sukurti apgalvojant smulkiausias detales, todėl galime užtikrinti maksimalų efektyvumą. „Quick Connect“ technologija leidžia lengvai ir greitai sujungti įvairius įrankius su teleskopiniu kotu Jūsų patogiam darbui.

Įrankiai yra itin svarbus aspektas siekiant geriausių rezultatų. Todėl rekomenduojame rinktis būtent mūsų produktams sukurtus įrankius. Profesionaliems darbams siūlome rinktis poliravimo aparatus „FloorXcenter“ bei „HandXcenter“, terasų valymui - Osmo terasų bei grindų valymo mašiną.

Geriausi rezultatai su kokybiškais įrankiais.

Tinkamiausias teptukas.

Lengvas darbas ir džiuginantys rezultatai dėka natūralių šerelių teptukų, skirtų alyvavimui.

Paprastume slypi genialumas. Įdėklai dažymo vonelėms.

Įrankių valymas - laiką atimanti veikla. Įdėklai sutrumpins tvarkymosi laiką, o dažymo vonelę išlaikysite kaip naują.



Produktų taupymas ir tolygus sluoksnis dėka Osmo mikropluošto volelio.

Geriausias padengimo rezultatas - tolygus sluoksnis sunaudojant mažiausią kiekį produkto. Šiuos tikslus pasieksite su Osmo mikropluošto voleliais.

Teleskopinis kotas

Produktas	Artikulo numeris	Vnt./Pak.
Teleskopinis kotas 120–200 cm	140 00 312	1

Grindų volelio rinkinys

Produktas	Artikulo numeris	Vnt./Pak.
Grindų volelio rinkinys	140 00 230	2
Volelis grindims, 25 cm	140 00 173	4
Voleliai grindims, 12 vnt. pakuotė	140 00 194	1
Įdėklai grindų volelio rinkiniui (10 vnt.)	140 00 232	1

Platus teptukas su rankena

Produktas	Artikulo numeris	Vnt./Pak.
Platus teptukas su rankena 220 mm	140 00 305	6
Platus teptukas su rankena 400 mm	140 00 310	1

Padų laikiklis su jungtimi

Produktas	Artikulo numeris	Vnt./Pak.
Padų laikiklis su jungtimi	140 00 238	6
Stačiakampio formos baltas padas	140 00 265	10
Stačiakampio formos raudonas padas	140 00 266	10
Stačiakampio formos žalias padas	140 00 267	10
Aliejaus užnešimo aplikatorius	140 00 272	15

Valymo rinkinys grindims

Produktas	Artikulo numeris	Vnt./Pak.
Valymo rinkinys grindims	140 00 262	4
Šluota Dust-Mop	140 00 050	1
Šluostė Micro-Mop Plus	140 00 055	1
Pluoštinė šluostė Active Fibre Cloth	140 00 060	1

Terasų valymo šepetys su rankena

Produktas	Artikulo numeris	Vnt./Pak.
Terasų valymo šepetys	140 00 237	6

Volelio ir teptuko rinkinys

Produktas	Artikulo numeris	Vnt./Pak.
Volelio ir teptuko rinkinys	140 00 171	4
Įdėklai volelio ir teptuko rinkiniui (10 vnt.)	140 00 172	1
Voleliai, 100 mm, 10 vnt. pakuotė	140 00 198	1
Voleliai, 100 mm, 2 vnt. pakuotė	140 00 182	6

Platus teptukas su rankena

Produktas	Artikulo numeris	Vnt./Pak.
Platus teptukas su rankena, 150 mm	140 00 300	6

Rinkinys terasų alyvavimui

Produktas	Artikulo numeris	Vnt./Pak.
Rinkinys terasų alyvavimui	140 00 233	4
Įdėklai terasų alyvavimo rinkiniui	140 00 235	1

Rankinis poliravimo aparatas HandXcenter

Lengvas naudojimas

Greitas ir efektyvus darbas

Idealiai tinka komercinės paskirties interjeruose

„HandXcenter“ tinka tonuotų aliejų užnešimui, alyvuotų paviršių atnaujinimui bei priežiūrai.

Produktas	Artikulo numeris	Vnt./Pak.
HandXcenter	140 00 261	1
Padų tvirtinimo diskas	140 00 263	1
HandXcenter baltas padas, 218 mm	140 00 264	5

Grindų valymo ir poliravimo aparatas FloorXcenter

Greitas ir efektyvus darbas

Lengvas naudojimas

Padai įvairiems padengimams

Idealiai tinka komercinės paskirties interjeruose

„FloorXcenter“ tinka valyti, prižiūrėti ir atnaujinti aliejumi apdorotas medines grindis, taip pat tonuoti grindis. Galima naudoti tik vidaus darbams.

Produktas	Artikulo numeris	Vnt./Pak.
Grindų valymo ir poliravimo aparatas FloorXcenter	140 00 240	1
FloorXcenter baltas padas	140 00 241	5
FloorXcenter raudonas padas	140 00 242	5
FloorXcenter žalias padas	140 00 259	5
FloorXcenter mikropluoštinis padas	140 00 243	5
FloorXcenter šerelių padas	140 00 244	1

Panaudojimo būdai

„FloorXcenter“ tinka valyti, prižiūrėti ir atnaujinti aliejumi apdorotas medines grindis, taip pat tonuoti grindis. Galima naudoti tik vidaus darbams.

Terasų ir grindںc valymo aparatas

Skirtas vidaus ir išorės valymui

Intensyvus kasdienis valymas

Nuvalo medines terasas

Labai efektyvus dėl priešingai besisukančių šepetėlių

2 darbo žingsniai viename

„Osmo“ terasų ir grindų valymo mašina naudojama atlaisvinti ir pašalinti purvą viduje ir lauke vienu ypu. Idealiai tinka intensyviam papilkėjusios terasų medienos valymui ir atnaujinimui bei patalpų grindų giliam valymui.

Produktas	Artikulo numeris	Vnt./Pak.
Terasų ir grindų valymo aparatas	140 00 250	1
Abrazyvinis šepetys	140 00 251	1
Universalus kampų šepetys - naudojamas patalpose	140 00 252	1
Kampų šepetys	140 00 254	1
Abrazyvinis šepetys - naudojamas lauke	140 00 256	1



Natūralių šerelių teptukai

Produktas	Artikulo numeris	Vnt./Pak.
Natūralių šerelių teptukai 25 mm	140 00 175	12
Natūralių šerelių teptukai 50 mm	140 00 176	12
Natūralių šerelių teptukai 60 mm	140 00 177	12
Natūralių šerelių teptukai 80 mm	140 00 183	12
Natūralių šerelių teptukai 100 mm	140 00 178	12

Rankinis padų laikiklis

Produktas	Artikulo numeris	Vnt./Pak.
Rankinis padų laikiklis, 85 x 135 mm	140 00 260	6
Stačiakampio formos baltas padas, 95 x 155 mm	140 00 268	10
Stačiakampio formos raudonas padas, 95 x 155 mm	140 00 269	10
Stačiakampio formos žalias padas, 95 x 155 mm	140 00 270	10
Alyvos užnešimo aplikatorius, 95 x 155 mm	140 00 271	15

Aliejaus aplikatoriaus rinkinys

Produktas	Artikulo numeris	Vnt./Pak.
Aliejaus aplikatoriaus rinkinys	140 00 273	4

Turinys

> Rankinis padų laikiklis, 85 x 135 mm - 1 vnt.
> Aliejaus užnešimo aplikatorius, 95 x 155 mm - 2 vnt.
> Vonelė aliejui, 22 x 20 cm - 1 vnt.
> Įdėklas vonelei - 3 vnt.

Guminis grandiklis

Produktas	Artikulo numeris	Vnt./Pak.
Guminis grandiklis 220 mm	140 00 201	1
Guminis grandiklis 350 mm	140 00 202	1

Grandiklis su dvigubais ašmenimis

Produktas	Artikulo numeris	Vnt./Pak.
Grandiklis su dvigubais ašmenimis	140 00 187	1

Profesionalus grandiklis su kotu

Produktas	Artikulo numeris	Vnt./Pak.
Profesionalus grandiklis	140 00 100	1

Skiediklis ir valiklis teptukams

Valiklis skirtas įrankių valymui po alyvavimo darbų. Taip pat galima naudoti kaip skiediklį.

Spalvos kodas	Taros dydis litras	Artikulo numeris	Vnt./Pak.
8000 skaidrus	1,00	139 00 001	6
	25,00	139 00 006	1

Volelio grandiklis

Produktas	Artikulo numeris	Vnt./Pak.
Volelio grandiklis	140 00 181	5

Šluostės Easy Pads

Produktas	Artikulo numeris	Vnt./Pak.
Šluostės Easy Pads, 10 vnt. dėžutė	140 00 160	5
Šluostės Easy Pads, 200 vnt. pakuotė	140 00 156	1

Drėgnos servetėlės Easy Clean

Produktas	Artikulo numeris	Vnt./Pak.
Drėgnos servetėlės Easy Clean, 15 vnt.	140 00 165	15

Maišymo mentelė

Produktas	Artikulo numeris	Vnt./Pak.
Maišymo lazdelė	140 00 006	10
Maišymo lazdelė su tarpeliu	140 00 211	1

KLAUSIMAI IR ATSAKYMAI

Pastaba dėl aliejinių dangų naudojimo
Šluostės ir medžiagos įgėrusios skystų produktų turi būti nedelsiant išplaunamos arba sudedamos į sandarią metalinę talpą. Galimas savaiminis užsiliepsnojimas.

AR GALIMA PAKEISTI MEDINIŲ GRINDŲ SPALVĄ?
Taip, galima su spalvotu Osmo Hardwax-aliejumi, Aliejiniu be¦cu ar Dekoratyviniu medienos vašku. Grindys turi būti nedengtos arba pilnai nušlifuotos. Plonu sluoksniu padenkite medines grindis su teptuku ar voleliu. Įtrinkite aliejų šluoste ar poliravimo aparatu. Leiskite grindims išdžiūti 24 val., užtikrinkite gerą ventiliaciją. Paviršiui pilnai išdžiuvus voleliu denkite vieną sluoksnį su skaidriu Hardwax-aliejumi.

KAIP PARUOŠTI MEDINIŲ GRINDŲ PAVIRŠIŲ?
Paviršius turi būti šlifuotas palei medienos rieves ir galutinis šlifavimas turi būti ne smulkesnis nei P120-150. Neturi likti jokių įbrėžimų ir paviršius turi būti vienodas.

KĄ DARYTI, JEI DALIS GRINDŲ YRA PAŽEISTA?
Kitaip nei dauguma tradicinių lakų, pažeisti grindų plotai gali būt nušlifuojami ir perdengiami tuo pačiu Osmo produktu, nepaliekant matomų spalvos perėjimų.

AR REIKIA ŠLIFUOTI TARP SLUOKSNIŲ?
Visada reikia įvertinti paviršių prieš dengiant antrą sluoksnį, tačiau šlifavimas tarp sluoksnių nėra būtinybė.

Į KĄ REIKIA ATKREIPTI DĖMESĮ APDOROJANT KIETMEDŽIO GRINDIS?
Dėl didelio kai kurių kietmedžiu, tokių kaip Jatoba ar Merbau, tankio, jie įgeria labai nedidelį produkto kiekį. Rekomenduojama tokias medienas apdoroti su Aliejumi Egzotinei medienai Finish Clear Extra Thin, kuris labai gerai ir giliai įsigeria į medienos poras.

KAS NUTINKA KAI PER DIDELIS KIEKIS PRODUKTO UŽNEŠAMAS ANT PAVIRŠIAUS?
Jei per daug užtepta Osmo Hardwax-Aliejaus, džiuvimo laikas gali labai pailgėti. Jei taip nutiko, suteikite patalpai papildomą ventiliaciją atidarant langus ir duris, kad produktas džiūtų dėl natūralių oksidacijos procesų. Jei paviršius pasižeis – atlikite pataisymus kaip nurodyta aukščiau.

KAS NUTINKA KAI PRODUKTO KIEKIS UŽTEPAMAS PER MAŽAS?
Jei užtepėte per mažą produkto kiekį, gali atsirasti vandens dėmės, mediena gali išdžiūti ar papilkėti. Tokiu atveju siūloma užtept papildomą sluoksnį Osmo Hardwax-aliejaus.

AR GALIMA TARPUSAVYJE MAIŠYTI OSMO SPALVOTUS PRODUKTUS?
Taip, galima. Spalvoti produktai gali būti maišomi tarp savęs bet kokiu santykiu, sukuriant papildomus spalvų tonus.

KAIP ILGAI DŽIŪSTA PAVIRŠIUS?
Dauguma Osmo produktų džiūsta 8-10 valandų. Paviršius džiūsta dėl oksidacijos ir įgeriamumo. Užtikrinkite gerą ventiliaciją, kas leis paviršiui džiūti tolygiau.

KADA GALIMA VĖL EKSPLOATUOTI GRINDIS?
Vaikščioti galima jau kitą dieną po to, kai užteptas galutinis sluoksnis. Tačiau reikia įsitikinti, kad paviršius yra pilnai išdžiuvęs. Paviršius pilnai susiformuoja per 3 savaites. Rekomenduojama kilimus ant paviršiaus dėti tik po 2-3 savaičių.

AR REIKIA POLIRUOTI GRINDIS PO APDOROJIMO OSMO HARDWAX-ALIEJUMI?
Ne, šiame etape jokie papildomi darbai nėra būtini. Tačiau, paviršius gali būti poliruojamas su poliravimo aparatu (naudojant baltą padą), kai pilnai išdžiūsta. Jei reikalinga didesnio blizgumo paviršius, galima po vienos
dienos papildomai apdoroti Osmo Skystu vaškiniu valikliu ir tada poliruoti.

KAIP PRIŽIŪRĖTI GRINDIS?
Priklauso nuo to, kaip eksplotuojate grindis. Kasdieniam švelniam valymui rekomenduojama Osmo Wisch-Fix (8016). Osmo priežiūros rinkinys grindims yra nepakeičiamas įrankis grindų priežiūrai. Jei grindys pradeda blukti ar atrodo nusidėvėjusios, rekomenduojama atnaujinti jas naudojant skystą vaškinį valiklį. Juo galima atnaujinti nedidelius plotus, pvz. prie durų ar intensyviai naudojamose vietose, kuriose nereikia atnaujinti viso paviršiaus, nes prduktas nepalieka matomų perėjimų. Jei nusidėvėjimas ryškesnis – rekomenduojama grindis iš naujo padengti su Osmo Hardwax-aliejumi.

KODĖL REZULTATAS ANT PAKUOTĖS ATRODO KITAIP?
Priklausomai nuo to, ant kokios medienos buvo naudojama, rezultatas gali skirtis. Rezultatas neprivalo būti identiškas, nurodytam ant pakuotės lipduko. Visada rekomenduojame pradžioje atlikti bandymą ant medienos, kurią naudosite, kad įsitikinti, ar rezultatas atitinka lūkesčius.

KOKIOS PAVIRŠIAUS SAVYBĖS GERIAUSIOS DENGIANT BAIGIAMĄJĮ PRODUKTĄ ANT MEDIENOS?
Paviršius turi būti švarus, sausas (ne daugaiu nei 20% drėgnumas) ir nesušalęs.

KAIP KVEPIA MEDIENA, APDOROTA OSMO PRODUKTAIS?
Po išdžiuvimo medinės grindys šiek tiek kvepės mediena ir natūraliais aliejais bei vaškais. Kaip skiediklis, naudojamas dearomatizuotas vaitspiritas, kuris yra mažiau kenksmingas nei vadinamieji „EKO“ skiedikliai, tokie kaip citrusų aliejus. Skiediklis pilnai išgaruoja, kol produktas džiūsta ir bręsta.

Osmo Holz und Color
GmbH & Co. KG

Affhüppen Esch 12
D-48231 Warendorf

PO Box 110161
D-48203 Warendorf
Telephone +49 (0)2581/922-100
Telefax +49 (0)2581/922-200

www.osmo.com
info@osmo.de

Oficialus OSMO atstovas Lietuvoje:

Osmo Lietuva, UAB
Savanorių pr. 178A, Vilnius LT-03154

+370 620 68 555
+370 611 47 999

www.osmo.lt
info@osmo.lt

99900681

© 2021 LT 1.0 – *Techninės modifikacijos ir pristatymo teisės saugomos. Matavimai, kainos ir iliustracijos gali keistis. Nors mes kruopščiai tikriname mūsų katalogą, mes negalime visiškai atmesti spausdinimo klaidų galimybės. Spalvų tonai parodyti kataloge yra pavyzdiniai ir gali skirtis priklausomai nuo medienos rūšies. Atsižvelgiant į produkto kūrimą ir tobulinimą pasiliekame teisę techniškai modifikuoti produkciją.*